



CITTÀ DI CARPI

# BILANCIO di PREVISIONE 2023-2025

CARPI-4Maggio 2023



## **Il Bilancio 2023-2025 è stato particolarmente impattato da:**

- Caro energia, stimabile in € 1.502.791,00 rispetto al 2022 (previsionale)
- Aumento costi per acquisizione di beni e servizi (inflazione)
- Spese di personale (rinnovo del contratto)
- Maggiori trasferimenti a UTdA
- Minori trasferimenti statali

# SINTESI DEI PRINCIPALI IMPATTI SUL BILANCIO DI PREVISIONE 2023-2025 DI PARTE CORRENTE

**RINCARI  
ENERGETICI**

+1.502.971



**TRASFERIMENTI  
ALL'UNIONE  
DELLE TERRE  
D'ARGINE**

+ 789.712

**Tem  
d'ar**

**SPESA DEL  
PERSONALE**

+ 431.872



# RINCARI ENERGETICI

## PREVENTIVO 2022

TOTALE SPESA PER ENERGIA  
ELETTRICA E GAS =  
**EURO 2.469.302,00**

Stato € 0



## ASSESTATO 2022

TOTALE SPESA PER ENERGIA  
ELETTRICA E GAS =  
**EURO 3.790.302,00**

Stato €  
769.679,99



## PREVENTIVO 2023

TOTALE SPESA PER  
ENERGIA  
ELETTRICA E GAS =  
**EURO 3.990.273,00**

Stato €  
270.000



# SPESA DEL PERSONALE – TREND STORICO

PREVENTIVO

2022

Euro 10.606.102

- Reddito da lavoro dipendente = Euro 9.859.240
- IRAP = Euro 627.862
- Fondi accantonati per rinnovi CCNL = Euro 119.000

PREVENTIVO

2023

Euro 11.037.974

- Reddito da lavoro dipendente = Euro 10.089.913
- IRAP = Euro 649.061
- Fondi accantonati per rinnovi CCNL = Euro 299.000

La spesa 2023 del personale comprende gli effetti dei due CCNL: il CCNL 2019-2021 per i nuovi tabellari e il CCNL 2022-2024 per i nuovi accantonamenti.

Altro elemento che caratterizza la spesa 2023 è l'emolumento una tantum del 1,5% sugli stipendi tabellari in applicazione della Legge di bilancio 2023 (+ 109.000,00 Euro).

# **TRASFERIMENTO ALL'UNIONE DELLE TERRE D'ARGINE A FINANZIAMENTO DEI SERVIZI TRASFERITI – TREND STORICO**

PREV. 2021 = Euro 24.055.257,70

PREV. 2022 = Euro 24.312.990,35

PREV. 2023 = Euro 25.102.702,60

**L'INCREMENTO RIGUARDA PRINCIPALMENTE: RINCARI UTENZE E AUMENTI  
SPESE DI PERSONALE – SOSTEGNO AGLI ALUNNI DISABILI**

A tutto ciò si è  
fatto fronte  
con:

INTERVENTI  
SULLA  
FISCALITÀ  
LOCALE  
(IMU)

INTERVENTI  
SULLA  
FISCALITÀ  
LOCALE  
(IRPEF)

REVISIONE  
DI ALCUNE  
TARIFFE

Oneri  
Urbanizzazio  
ne  
Applicati  
alla  
p/corrente

Nessun aumento tariffe  
servizi alla persona  
Mantenimento standar  
quantitativi e qualitativi



# Addizionale Irpef

L'addizionale comunale all'IRPEF è **un'imposta che si applica al reddito complessivo** delle persone fisiche.

**0,5%**



DAL 2007-2022



## Bilancio previsionale 22-24

Addizionale irpef con aliquota 0,7% soglia a 10.000€

### **-Del.132/2021 :**

Per l'annualità 2022 nonostante l'aumento della spesa viene sospeso l'aumento dell'aliquota dell'addizionale previsto per tale annualità (in analogia a quanto già disposto per l'annualità precedente )

Ciò tenuto conto delle ripercussioni sul tessuto economico e sociale anche a livello locale provocate dall'emergenza epidemiologica da Covid-19 e dalle misure restrittive adottate per contrastare la diffusione.

L'incremento dell'aliquota dell'addizionale portandola allo 0,70% e della soglia di esenzione ad € 10.000,00 viene pertanto previsto dal 2023.

# Addizionale IRPEF

## DATI CARPI

Contribuenti complessivi  
(anno di imposta  
2020) =

**53.582**

Reddito complessivo  
medio  
(dichiarazioni  
2021 – redditi  
2020) =

**€22.901,97**

### 2022

Aliquota 0,5%  
soglia esenzione  
8.000,00 Euro

% contribuenti con  
reddito inferiore a  
8.000,00 Euro =  
**19,67% ovvero  
10.537**

### 2023

Aliquota 0,6%  
soglia  
esenzione  
12.000,00 Euro

% contribuenti  
con reddito  
inferiore a  
12.000,00 Euro =  
**28,62% ovvero  
15.329**

**+ 4.792**  
contribuenti  
esentati

# aumento aliquota irpef

Reddito imponibile	Aliquota 0,5%	Aliquota 0,6%	Differenza annua	Differenza Mese	Differenza Giorno
13.000€	65,00€	78,00€	13,00€	1,08€	0,036€
15.000€	75,00€	90,00€	15,00€	1,25€	0,041€
20.000€	100,00€	120,00€	20,00€	1,66€	0,055€
28.000€	140,00€	168,00€	28,00€	2,33€	0,077€
30.000€	150,00€	180,00€	30,00€	2,50€	0,083€
35.000€	175,00€	210,00€	35,00€	2,91€	0,097€
50.000€	250,00€	300,00€	50,00€	4,16€	0,138€
80.000€	400,00€	480,00€	80,00€	6,66€	0,222€
100.000€	500,00€	600,00€	100,00€	8,33€	0,277€

# Addizionale IRPEF

## Comuni con l'aliquota applicata al primo scaglione

2.587 con aliquota superiore al 0,5%

430 con aliquota inferiore o uguale al 0,5%

## Comuni con aliquota fissa

3.173 con aliquota superiore al 0,5%

1.714 con aliquota inferiore o uguale al 0,5%

dati pubblicati sul sito del Dipartimento delle Finanze relativi all'anno 2022

## IMPOSTA TASSE E PROVENTI ASSIMILATI/PROCAPITE (DATI 2022-MEF)

COMUNE	ALIQ.add.le IRPEF	Soglia ESENZIONE
Castelfranco Emilia	<b>0,8%</b>	8.000€
Vignola	Scag. ( <b>0,6</b> -0,65-0,70-0,80)	10.000€
Cento	<b>0,8%</b>	
Mirandola	Scag. ( <b>0,7</b> -0,71-0,75-0,79)	12.000€
Ferrara	Scag. ( <b>0,6</b> -0,70-0,75-0,80)	
Imola	<b>0,8%</b>	
Formigine	<b>0,8%</b>	10.000€
Finale Emilia	<b>0,8%</b>	10.000€
Pavullo	<b>0,8%</b>	
Modena	Scag.(0,50-0,64-0,75-0,80)	
Sassuolo	<b>0,80%</b>	15.000€
Reggio Emilia	Scag. ( <b>0,69</b> -0,71-0,78-0,80)	15.000€

## Aliquote IMU

Ordinaria  
1.00%  
invariate  
dal 2014 -

**Residenziale** non toccato

**Residenziale** mantenuto agevolazioni precedenti

Equiparati **gli sfitti** ( commerciali e residenziali )

**Ritoccata** aliquota immobili D ad utilizzo diretto da 0,86% a 0,90% ( unif.in UDTA)

**Aumentate aliquota immobili cat.D non utilizzati direttamente ( rendita-sfitti)**

Inserita agevolazione **per i nuovi contratti** di locazione per sfitti da almeno 12 mesi ( sia D – C)( validità 3 anni)

Uniformità di **Azioni in UDTA** (mantenendo le specifiche dei territori (Carpi= Negozio 0,86%)

# IMU

ALIQUOTE IMU	ALIQUOTA ORD.	ALIQ. CAT D	ALIQ.CAT.D diret. utilizzati
Campogalliano	1.04%	1.06%	0,90%
<b>CARPI</b>	<b>1.00%</b>	<b>1.06%</b>	<b>0,90%</b>
Soliera	1.05%	1.06%	0.90%
Novi di Modena	1.06%	1.06%	0.90%
Castelfranco e.	1.06%	-	0.96%
Finale Emilia	1,06%	-	0.86%
Fiorano	1.04%	1.06%	0.96%
Formigine	1.02%		
Maranello	1.04%	1.06%	
Mirandola	0.90%		
Modena	1.14%		0.97%
Nonantola	1.06%	-	1.04%
Pavullo	1.05%	0,96%	
Sassuolo	1.06%	1.06%	
Vignola	1.06%	0,96%	

# LE ENTRATE 2023-2025 DEL COMUNE DI CARPI

ENTRATE	Previsione 2022	Previsione 2023	Previsione 2024	Previsione 2025
Titolo 1- Entrate correnti di natura tributaria, contributiva e perequativa	40.330.000,00	42.026.986,00	43.408.740,00	43.674.830,00
Titolo 2 – Trasferimenti correnti	3.209.978,63	4.389.402,62	2.661.881,27	2.470.881,27
Titolo 3 - Entrate extratributarie	9.901.116,86	10.201.821,88	10.098.265,00	10.039.265,00
Titolo 4 - Entrate in conto capitale	40.239.183,30	63.359.332,41	21.860.370,00	13.177.534,00
Titolo 5 - Entrate da riduzione di attività finanziari	7.000.000,00	3.500.000,00	2.500.000,00	2.000.000,00
Titolo 6 - Accensione di prestiti	7.000.000,00	3.500.000,00	2.500.000,00	2.000.000,00
Titolo 7 - Anticipazione da istituto tesoriere/cassiere	-	-	-	
Titolo 9 - Entrate per conto di terzi e partite di giro	6.722.000,00	7.762.000,00	7.767.000,00	7.777.000,00
Fondo pluriennale vincolato di entrata	343.946,32	29.766.599,49	7.545.045,87	1.200.000,00
Avanzo di amministrazione applicato	3.612.791,22	5.432.911,90	-	
<b>TOTALE COMPLESSIVO ENTRATE</b>	<b>118.359.016,33</b>	<b>169.939.054,30</b>	<b>98.341.302,14</b>	<b>82.339.510,27</b>



# ENTRATE CORRENTI

## ENTRATE TRIBUTARIE

(€ 42.026.986)

+ 2.386.600 rispetto al  
consuntivo 2022

### Motivi principali

- + Recupero Evasione
- + IRPEF
- + IMU

## TRASFERIMENTI

(€ 4.389.403)

+ 230.301 rispetto al  
consuntivo 2022

### Motivi principali

- + Fondo alimentare
- + PNRR digitale
- + Socio assistenziali

## EXTRATRIBUTARIE

(€ 10.201.822)

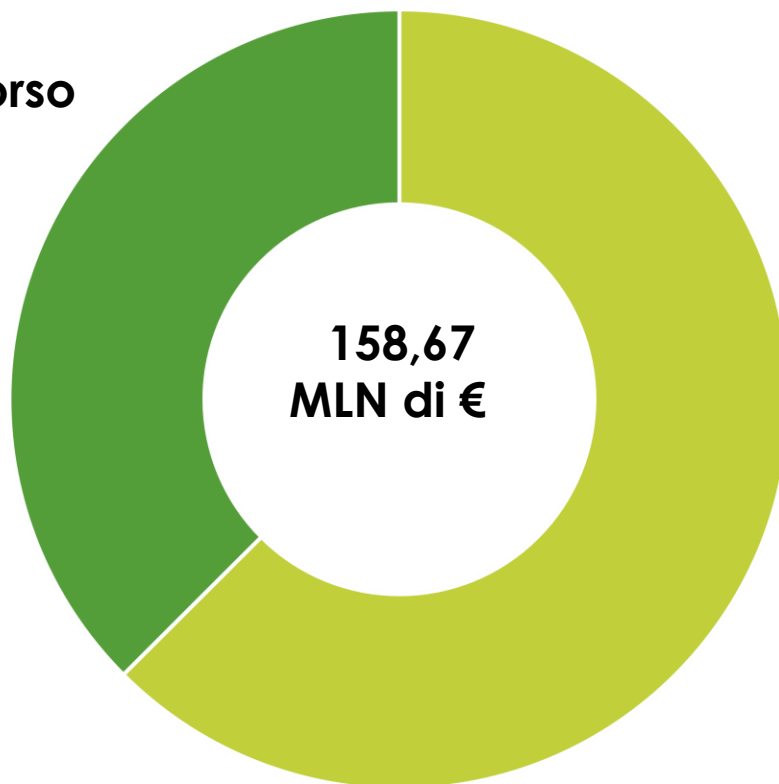
• + 303.042 rispetto al  
consuntivo 2022

### • Motivi principali

- + Previsione di entrata in linea con il periodo pre-covid (esempi: proventi del teatro – museo – Canone Unico Patrimoniale)
- + Diritti di segreteria (urbanistica – edilizia privata)

# TOTALE MANOVRA BILANCIO 2023

**57,66 + 1,8 = 59,4**  
Spese correnti + Rimborso  
prestiti  
% complessiva  
**37,48%**



■ SPESE CORRENTI + RIMBORSI PRESTITI ■ SPESE INVESTIMENTI

**99,1**  
Spese Investimenti  
% complessiva  
**62,52%**

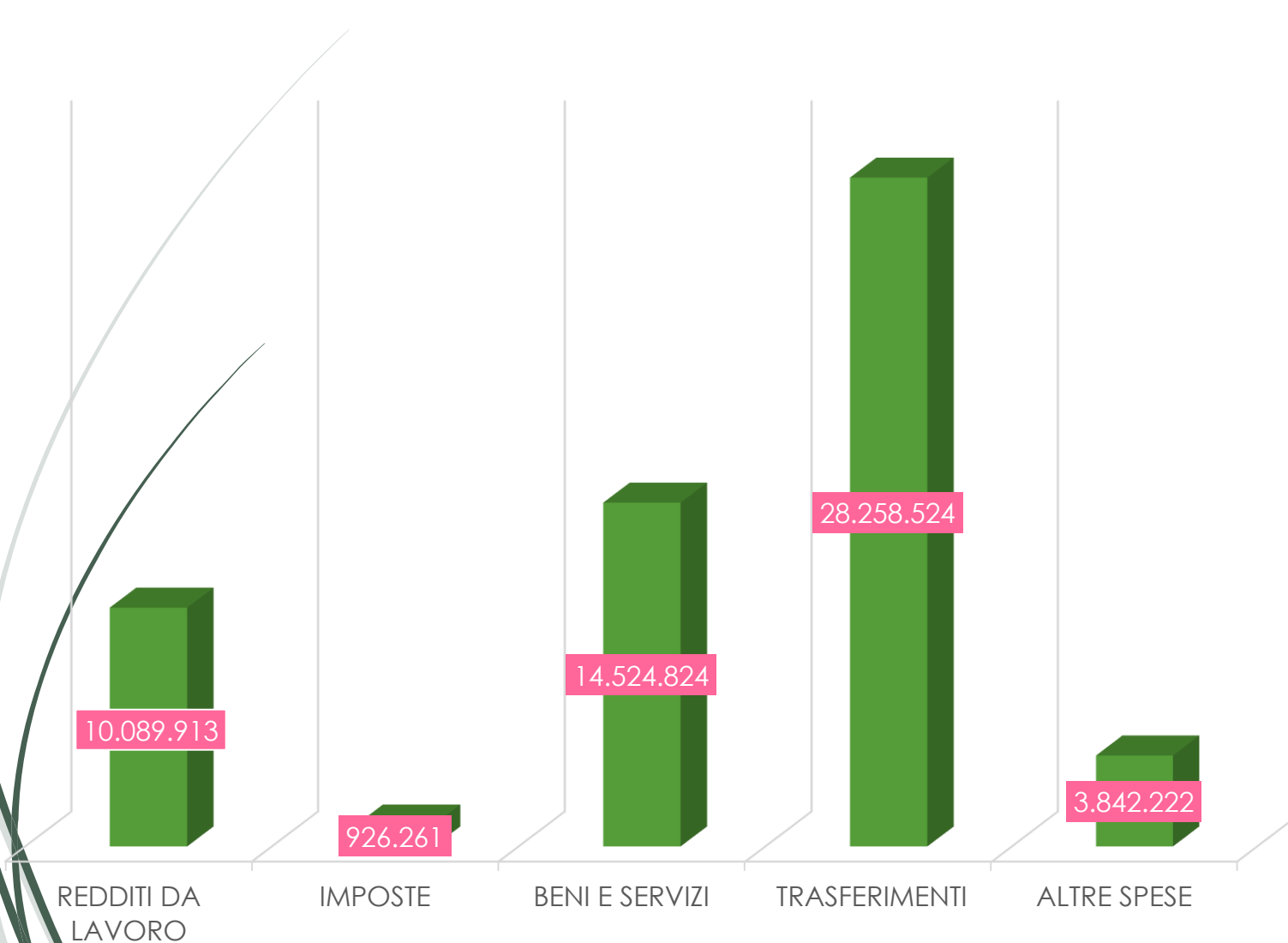


**Spese investimenti  
2023-2025**

2023	99,1 mln
2024	30,9 mln
2025	15,4 mln
<b>TOT.</b>	<b>145,6 MLN</b>

Tra le spese sono inoltre previste: incremento delle attività finanziarie (Euro 3.500.000,00) e partite di giro e servizi conto terzi (Euro 7.762.000,00). Tali componenti del bilancio sono previste per loro natura di pari importo in entrata.

## SPESE CORRENTI 2023 = Euro 57.641.744



### Le «Altre spese» comprendono in particolare:

*Tale componente  
comprende tutti i fondi  
stanziati nel 2023 (FCDE –  
Fondo di riserva – Fondi  
rinnovi contrattuali)*

Interessi passivi  
€ 153.089

Rimborsi diversi  
€ 363.560

Altre spese  
€ 3.325.573

# SPESE anno 2023 servizio verde/pianificazione

Manutenzione straordinaria verde pubblico  
**€ 200.000**

Manutenzione arredi ludici parchi  
**€100.000**

Area ludica inclusiva Parco Berlinguer  
**€ 50.000**

Ripiantumazione alberi  
**€115.000**

Arredi ludici in aree scolastiche  
E potature alberi **€200.000**

Sfalcio ordinario  
**+650.000 €** per operazioni rimozione secco alberature, banchine stradali sostituzioni di recinzioni etc...



# FONDI



Fondo Opere PNRR € 914.198



Fondo defiscalizzazione € 220.000



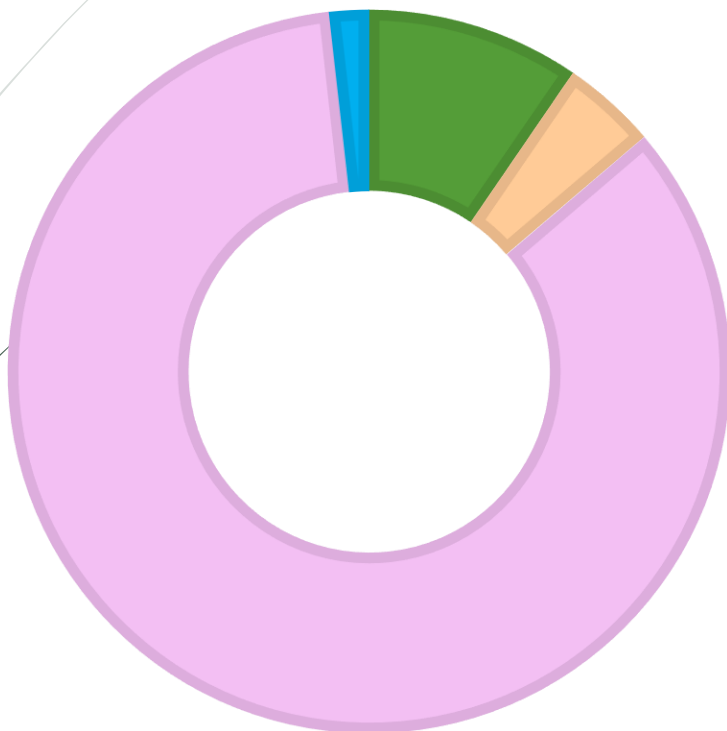
Fondo rincari energetici € 600.000



Fondo rinnovi contratti € 299.000

# FOCUS PNRR

■ M2C4 ■ M4C1 ■ M5C2 ■ M1



**Tot.40.248.826€** → **7.924.348€**  
importo  
cofinanziato

M1  
digitalizzazione

711.824€

M2  
Transazione  
ecologica

3.845.307€

M4  
Istruzione e  
ricerca

1.700.000€

M5  
Inclusione e  
coesione

33.991.695  
€



## Gestione PNRR- opere e altre azioni



UNITA' ORGANIZZATIVA

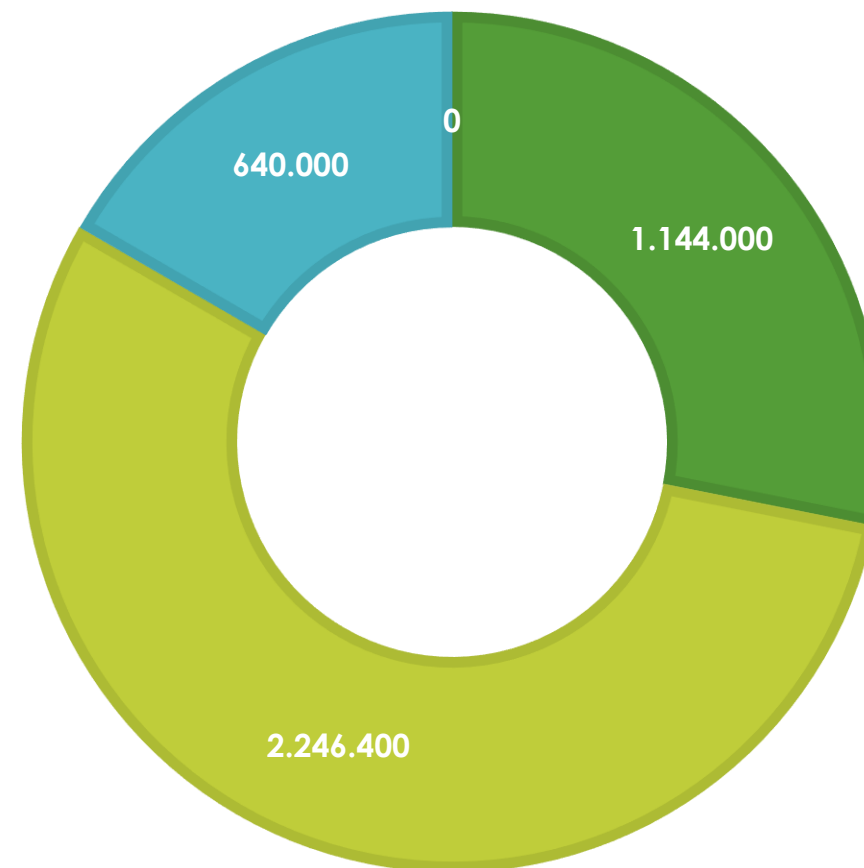
ACCORDO GDF

FORMAZIONE

# FOCUS ATUSS

## 3 OPERE ATUSS

CONTRIBUTI € 4.030.400 +  
cofinanziamento di 1.007.600€



■ Sede servizi Sociale ■ Sede Polizia Locale  
■ Ex Mercato Coperto ■





**VIABILITÀ  
NUOVE  
CICLABILI**



Manutenzione strade 4.080.000 €



Ponte S. Martino Secchia

1.900.000€



Ciclabile Carpi/Limidi

537.000€



Ciclabile collegamento Fossoli/Carpi

510.000€



Ciclabile Fossoli/zona Autotrasportatori

580.000€

## RIQUALIFICAZIONE PATRIMONIO



SEDE SERVIZI SOCIALI  
2°STRALCIO 1.350.000€



SEDE POLIZIA LOCALE  
2.650.000€



EX-MERCATO COPERTO  
800.000€



CORTE FOSSOLI  
18.129.104€

## ISOLE AMBIENTALI



Isola ambientale  
via COLOMBO  
1.600.000€



Isola ambientale  
via MESSORI  
1.100.000€



Isola Parco BERLINGUER  
1.000.000€

# EFFICIENTAMENTO ENERGETICO SCUOLE



SCUOLA DA VINCI –  
IMPIANTO FOTOVOLTAICO

170.000 €



SCUOLA MATERNA MELONI  
:SOSTITUZIONE SERRAMENTI

170.000€



EFFICIENTAMENTO SCUOLE  
DIVERSE

170.000€



**GRAZIE  
PER  
L'ATTENZIONE**



**CITTÀ DI CARPI**