

Legenda linee TIM

- Pozzetto prefabbricato misure interne cm 70x90 o 60x60
- Pozzetto prefabbricato misure interne cm 40x40
- Colonnina telecom porta distributore e raccordata con n°2 tubi PVC diam. da 100 a 125 mm flessibili, al vicino pozzetto
- Canalizzazione in tubo PVC diam. 63 mm da costruirsi all'interno del lotto

Legenda simboli illuminazione pubblica


- ⊠ quadro di comando
- pozzetto 40x40 cm
- punto luce h. 900 cm
- punto luce h. 400 cm
- cavidotto 1 tubo Ø 125 mm
- cavidotto 2 tubi Ø 125 mm

Legenda linee Enel


- linee MT esistenti
- linee MT in progetto
- linee BT in progetto
- ⊠ quadro di comando

Legenda illuminazione area verde

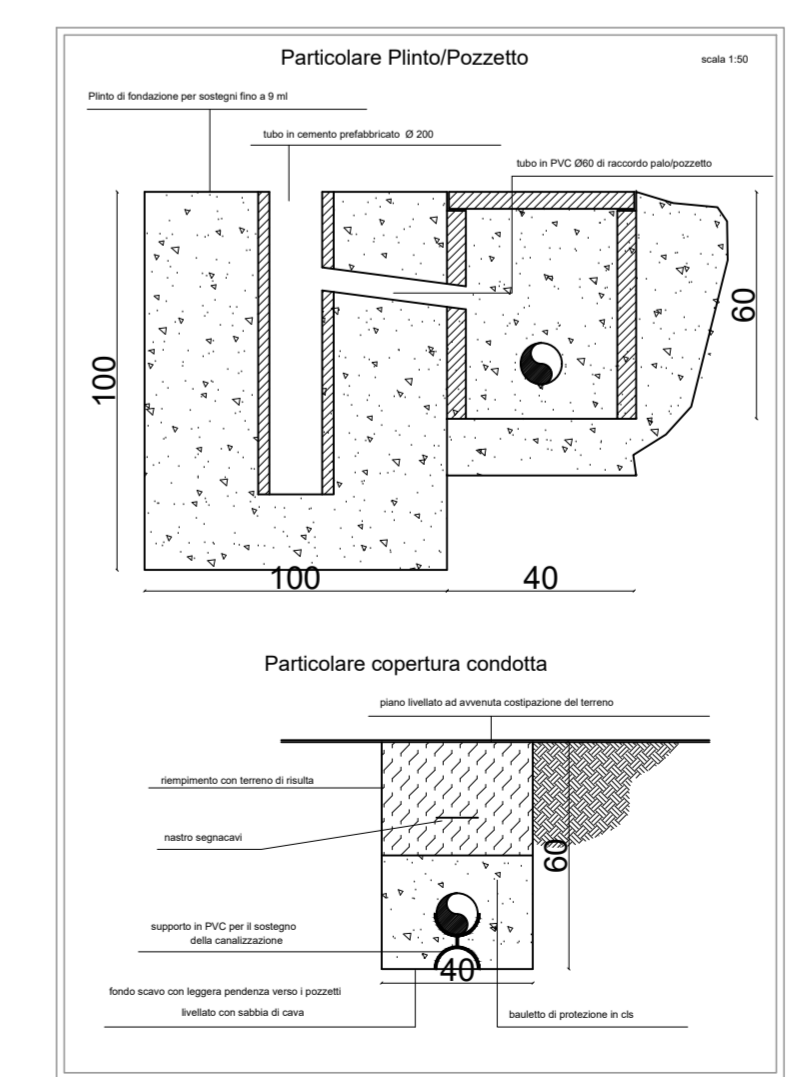
Apparecchio mod. AEC ECOLO cod. PEC1VBR150A1	10
Palo AEC modello EC9	10
Morsetteria da palo mod. T-39G	10
Lampione mod. AEC LIGNANO cod. PECL1PL070H2	13
Palo AEC modello CC verniciato	13
Morsetteria da palo mod. T-39P	13
Cavo unipolare tipo FG7 1x10 mmq	950
Cavo unipolare tipo FG7 1x2.5 mmq	300
Cavo unipolare tipo NOVK 1x16 mmq	350
Dispensore di terra a croce altezza 1500 mm	24
Quadro di comando modulare con protezioni (monofase) a due scomparti armadio Conchiglia	1
Opere edili	
Fondazione monolitica in cls dim. 100x100x120 cm	8
Fondazione monolitica in cls dim. 60x80x80 cm	13
Pozzetti di deriv. con lapide in ghisa dim. 40x40 cm	8



Particolare apparecchio AEC ECOLO



Particolare Lampione modello AEC LIGNANO



PROPRIETÀ
 REMONDI MASSIMO
 REMONDI ANDREA

PROGETTISTA
 ARCH. MAURIZIO DODI

OGGETTO:
 VARIANTE AL PIANO PARTICOLAREGGIATO DI
 INIZIATIVA PRIVATA DENOMINATO B17 DI VIA
 ROOSEVELT