

INTEGRAZIONE

AL PIANO DI SICUREZZA E DI COORDINAMENTO RELATIVO AGLI INTERVENTI DI MIGLIORAMENTO SISMICO DEL TEMPIO MONUMENTALE DI SAN NICOLÒ - COMUNE DI CARPI -

18/01/2021

Attuazione delle misure preventive e protettive per il
contenimento della diffusione del COVID-19

Data: 18/01/2021


Commessa N.: 018032

Indirizzo del cantiere: Piazzale San Nicolò, 5 a Carpi (MO)

Committente: Comune di Carpi - Viale Peruzzi, 2 - RUP: Dott. Ing. Norberto Carboni

Coordinatore per la progettazione e per l'esecuzione:

Ing. Francesco Pio Vernaci - Via P. A. Orlandi, 6 (40139) Bologna (BO)



INTEGRAZIONE PSC

Attuazione delle misure preventive e protettive per il contenimento della diffusione del COVID-19

Il presente documento, deve intendersi come un'integrazione al PSC.

La presente integrazione si rende necessaria in quanto si sono succeduti, nel periodo intercorso dal 23/02/20 ad oggi, importanti provvedimenti legislativi, cui hanno fatto seguito alcuni protocolli condivisi per la regolamentazione al fine del contenimento della diffusione del COVID-19.

Il 14 marzo 2020 è stato adottato il Protocollo di regolamentazione per il contrasto ed il contenimento della diffusione del Covid-19 negli ambienti di lavoro, relativo a tutti i settori produttivi, condiviso e sottoscritto da CGIL, CISL, UIL, CONFINDUSTRIA, RETE IMPRESE ITALIA, CONFAPI e ALLEANZA COOPERATIVE.

Il 19 marzo 2020 il Ministero delle Infrastrutture e dei Trasporti condivide con ANAS, RFI, ANCE, FENEAL UIL, FILCA CISL e FILLEA CGIL il "Protocollo condiviso di regolamentazione per il contenimento della diffusione del COVID-19 nei cantieri edili".

Il 24 marzo 2020 è sottoscritto da ANCE, ACI-PL, ANAEP A CONFARTIGIANATO, CNA COSTRUZIONI, FIAE CASARTIGIANI, CLAI EDILIZIA, CONFAPI ANIEM, FENEAL UIL, FILCA CISL e FILLEA CGIL il "Protocollo condiviso di regolamentazione delle misure per il contrasto e il contenimento della diffusione del virus COVID-19 negli ambienti di lavoro del settore edile. Linea guida per il settore edile".

Dopo l'adozione dei primi Protocolli, di cui sopra, si sono succedute due importanti emanazioni:

1. il 24 aprile 2020 è stato adottato il "Protocollo di regolamentazione delle misure per il contrasto e il contenimento della diffusione del virus Covid-19 negli ambienti di lavoro", relativo a tutti i settori produttivi;
2. il 24 aprile 2020 il Ministero delle Infrastrutture e dei Trasporti condivide con il Ministero del Lavoro e delle politiche sociali, ANCI, UPI, ANAS, RFI, ANCE, Alleanza delle Cooperative, FENEAL UIL, FILCA CISL e FILLEA CGIL il "Protocollo condiviso di regolamentazione per il contenimento della diffusione del COVID-19 nei cantieri".

I Protocolli di cui sopra sono stati redatti in attuazione della misura, contenuta all'articolo 1, comma primo, numero 9), del DPCM 11 marzo 2020, che raccomanda intese tra organizzazioni datoriali e sindacali, con lo specifico obiettivo di proseguire (o riprendere come nel caso della maggioranza dei cantieri edili) le attività produttive garantendo la presenza di condizioni che assicurino alle persone che lavorano adeguati livelli di protezione.

Il DPCM 26 aprile 2020 "Ulteriori disposizioni attuative del decreto-legge 23 febbraio 2020, n. 6, recante misure urgenti in materia di contenimento e gestione dell'emergenza epidemiologica da COVID-19, applicabili

sull'intero territorio nazionale", all'articolo 2, comma 6, stabilisce che le "imprese rispettano i contenuti dei Protocolli" fornendo, quindi, alle previsioni dei Protocolli, valore cogente.

Il Protocollo del 24/04 relativo ai cantieri (da ora definito Protocollo), prescrive che il "Coordinatore per l'esecuzione dei lavori provvede ad integrare il Piano di sicurezza e di coordinamento e la relativa stima dei costi".

La presente integrazione, richiesta dal Protocollo, persegue quindi l'obiettivo di incrementare i livelli di sicurezza per il cantiere, in relazione al rischio da contagio da COVID-19, fornendo le prescrizioni per attuare i livelli di sicurezza minimi proposti all'interno del Protocollo stesso e permettere così la ripresa delle attività di cantiere.

L'integrazione si ritiene valida per il periodo che va dall'apertura del cantiere, fino alla fine della durata della pandemia; ovviamente, qualora sopraggiungessero nuovi elementi in merito alle misure di prevenzione e protezione da attuare, si provvederà a redigere un'ulteriore integrazione.

Di seguito vengono riportate due tabelle, nella prima tabella sono indicate, nella prima colonna, le misure proposte dal Protocollo, mentre nella seconda colonna, sono indicati gli strumenti attuativi prescritti dallo scrivente CSE per permettere l'inizio ed il proseguimento delle attività di cantiere.

Nella seconda tabella, si riporta il calcolo dei costi per la sicurezza aggiuntivi, rispetto a quelli evidenziati nel PSC iniziale. Nel calcolo dei costi per la sicurezza aggiuntivi sono stati considerati 112 giorni lavorativi, dal 25 gennaio (data presunta di inizio lavori) al 30 giugno 2020 (data di termine presunta dello stato di emergenza COVID-19) ed una presenza media di 10 lavoratori al giorno.

Per quanto riguarda i costi relativi alle spese di sanificazione e all'acquisto di dispositivi di protezione individuale, ovvero per l'acquisto e l'installazione di altri dispositivi di sicurezza atti a proteggere i lavoratori dall'esposizione accidentale ad agenti biologici o a garantire la distanza di sicurezza interpersonale, essi vanno considerati al netto del credito d'imposta di cui agli artt. 64 D.L. 18/2020 e 30 D.L. 23/2020 eventualmente spettante.

Si evidenzia che gli allegati al presente PSC, sono tratti dal Quaderno di lavoro di ANCE Emilia "IL CANTIERE EDILE IN PERIODO DI CORONAVIRUS".

INFORMAZIONE

	Descrizione misura	STRUMENTI ATTUATIVI
1.1	Il personale, prima dell'accesso al cantiere dovrà essere sottoposto al controllo della temperatura corporea. Se tale temperatura risulterà superiore ai 37,5° C, non sarà consentito l'accesso al cantiere. Le persone in tale condizione saranno momentaneamente isolate e fornite di mascherine, non dovranno recarsi al Pronto Soccorso e/o nelle infermerie di sede, ma dovranno contattare nel più breve tempo possibile il proprio medico curante e seguire le sue indicazioni o, comunque, l'autorità sanitaria.	<ul style="list-style-type: none"> a) Addetti al controllo della temperatura (all'ingresso del cantiere).* b) Strumenti per la misurazione della temperatura corporea (termometro ad infrarossi). c) Baracca (o locale) per isolamento addetto con contagio sospetto d) Dotazione di mascherine (per il personale momentaneamente isolato).
1.2	Non si può entrare o permanere in cantiere qualora sussistano le condizioni di pericolo da contagio (sintomi di influenza, temperatura corporea, provenienza da zone a rischio o contatto con persone positive al virus nei 14 giorni precedenti, etc.).	
1.3	Rispettare tutte le disposizioni delle Autorità e del datore di lavoro nel fare accesso in cantiere (in particolare: mantenere la distanza di sicurezza, utilizzare gli strumenti di protezione individuale messi a disposizione durante le lavorazioni che non consentano di rispettare la distanza interpersonale di un metro e tenere comportamenti corretti sul piano dell'igiene).	<ul style="list-style-type: none"> a) Predisporre documento informativo all'ingresso di cantiere e nei luoghi maggiormente frequentati con indicazione delle misure comportamentali
1.4	Informare tempestivamente e responsabilmente il datore di lavoro della presenza di qualsiasi sintomo influenzale durante l'espletamento della prestazione lavorativa, avendo cura di rimanere ad adeguata distanza dalle persone presenti.	
1.5	Informare preventivamente il personale, e chi intende fare ingresso nel cantiere, della preclusione dell'accesso a chi, negli ultimi 14 giorni, abbia avuto contatti con soggetti risultati positivi al COVID-19 o provenga da zone a rischio secondo le indicazioni dell'OMS.	<ul style="list-style-type: none"> a) Predisporre documento informativo all'ingresso di cantiere e nei luoghi maggiormente frequentati con indicazione delle misure comportamentali

MODALITA' DI ACCESSO FORNITORI

	Descrizione misura	STRUMENTI ATTUATIVI
2.1	Per l'accesso di fornitori esterni devono essere individuate procedure di ingresso, transito e uscita, mediante modalità, percorsi e tempistiche predefinite, al fine di ridurre le occasioni di contatto con il personale presente nel cantiere.	<ul style="list-style-type: none"> a) Gli accessi al cantiere devono rimanere sempre chiusi, apribili all'occorrenza. b) Predisporre documento da inviare a tutti i fornitori, con le procedure di ingresso, transito e uscita c) Predisporre documento con le note comportamentali da inviare via mail a tutti i fornitori
2.2	Se possibile, gli autisti dei mezzi di trasporto devono rimanere a bordo dei propri mezzi: non è consentito l'accesso ai locali chiusi comuni del cantiere per nessun motivo. Per le necessarie attività di approntamento delle attività di carico e scarico, il trasportatore dovrà attenersi alla rigorosa distanza minima di un metro.	<ul style="list-style-type: none"> a) Servizio di trasporto con garanzia distanze interpersonali (fornire modello autocertificazione ed eventualmente mascherina in dotazione).
2.3	Per fornitori/trasportatori e/o altro personale esterno individuare/installare servizi igienici dedicati, prevedere il divieto di utilizzo di quelli del personale dipendente e garantire una adeguata pulizia giornaliera.	<ul style="list-style-type: none"> a) Predisporre bagno chimico per esterni e provvedere alla pulizia giornaliera dello stesso. b) Apporre cartelli di divieto utilizzo dei bagni di cantiere dedicati al personale di cantiere
2.4	Ove sia presente un servizio di trasporto organizzato dal datore di lavoro per raggiungere il cantiere, va garantita e rispettata la sicurezza dei lavoratori lungo ogni spostamento, se del caso facendo ricorso a un numero maggiore di mezzi e/o prevedendo ingressi ed uscite dal cantiere con orari flessibili e scaglionati oppure riconoscendo aumenti temporanei delle indennità specifiche, come da contrattazione collettiva, per l'uso del mezzo proprio. In ogni caso, occorre assicurare la pulizia con specifici detergenti delle maniglie di portiere e finestrini, volante, cambio, etc. mantenendo una corretta areazione all'interno del veicolo.	<ul style="list-style-type: none"> a) Organizzare trasporti singoli e prevedere parcheggi predisposti. b) All'interno dei mezzi mantenere distanza interpersonale di 1 m
2.5	Va ridotto per quanto possibile, l'accesso ai visitatori; qualora fosse necessario l'ingresso di visitatori esterni, gli stessi dovranno sottostare a tutte le regole aziendali, previste per il cantiere.	

PULIZIA E SANIFICAZIONE NEL CANTIERE

	Descrizione misura	STRUMENTI ATTUATIVI
3.1	Il datore di lavoro assicura la pulizia giornaliera e la sanificazione periodica degli spogliatoi e delle aree comuni limitando l'accesso contemporaneo a tali luoghi; ai fini della sanificazione e della igienizzazione vanno inclusi anche i mezzi d'opera con le relative cabine di guida o di pilotaggio. Lo stesso dicasi per le auto di servizio e le auto a noleggio e per i mezzi di lavoro quali gru e mezzi operanti in cantiere.	<ul style="list-style-type: none"> a) Pulizia e sanificazione* blocco bagni/spogliatoio Impresa affidataria. b) Pulizia e sanificazione blocco bagni/spogliatoio subappaltatori. c) Pulizia e sanificazione blocco uffici. d) Pulizia e sanificazione refettorio. e) Sanificazione e igienizzazione sollevatori e muletti. f) Sanificazione e igienizzazione Cabine gru e pulsantiere (quando approntate). g) Sanificazione e igienizzazione Autovetture di servizio (proprietà e noleggio). h) Sanificazione e igienizzazione Furgoni trasporto persone. i) Pulizia e sanificazione bagni chimici. <p>*si confronti allegato 1 Sanificazione giornaliera di tutti i box.</p>
3.2	Il datore di lavoro verifica la corretta pulizia degli strumenti individuali di lavoro impedendone l'uso promiscuo, fornendo anche specifico detergente e rendendolo disponibile in cantiere sia prima che durante che al termine della prestazione di lavoro.	<ul style="list-style-type: none"> a) Predisposizione check list per verifica strumenti di lavoro e verifica locali. b) Fornitura detergente per pulizia strumenti di lavoro. c) Ogni strumento deve essere utilizzato sempre dalla stessa persona
3.3	Il datore di lavoro deve verificare l'avvenuta sanificazione di tutti gli alloggiamenti e di tutti i locali, compresi quelli all'esterno del cantiere ma utilizzati per tale finalità, nonché dei mezzi d'opera dopo ciascun utilizzo, presenti nel cantiere e nelle strutture esterne private utilizzate sempre per le finalità del cantiere.	<ul style="list-style-type: none"> a) Predisposizione check list per verifica sanificazione alloggiamenti e locali esterni. b) Provvedere a sanificare gli alloggiamenti ed i locali esterni al cantiere
3.4	Nel caso di presenza di una persona con COVID-19 all'interno del cantiere si procede alla pulizia e sanificazione dei locali, alloggiamenti e mezzi secondo le disposizioni della circolare n. 5443 del 22 febbraio 2020 del Ministero della Salute nonché, laddove necessario, alla loro ventilazione.	<ul style="list-style-type: none"> a) Pulizia e sanificazione straordinaria di locali, alloggiamenti e mezzi.
3.5	La periodicità della sanificazione verrà stabilita dal datore di lavoro in relazione alle caratteristiche ed agli utilizzi dei locali e mezzi di trasporto, previa consultazione del medico competente aziendale e del Responsabile di servizio di prevenzione e protezione, dei Rappresentanti dei lavoratori per la sicurezza (RLS o RSLT territorialmente competente).	<ul style="list-style-type: none"> a) Definire la periodicità della sanificazione.
3.6	Nelle aziende che effettuano le operazioni di pulizia e sanificazione vanno definiti i protocolli di intervento specifici in comune accordo con i Rappresentanti dei lavoratori per la sicurezza (RLS o RSLT territorialmente competente).	<ul style="list-style-type: none"> a) Richiedere alle aziende che effettuano pulizia e sanificazione i protocolli di intervento. b) Predisporre DUVRI specifico
3.7	Gli operatori che eseguono i lavori di pulizia e sanificazione debbono inderogabilmente essere dotati di tutti gli indumenti e i dispositivi di protezione individuale	<ul style="list-style-type: none"> a) Richiedere agli operatori che effettuano pulizia e sanificazione l'utilizzo dei necessari DPI.
3.8	Le azioni di sanificazione devono prevedere attività eseguite utilizzando prodotti aventi le caratteristiche indicate nella circolare n 5443 del 22 febbraio 2020 del Ministero della Salute.	<ul style="list-style-type: none"> a) Richiedere autocertificazione per utilizzo prodotti conformi.

PRECAUZIONI IGIENICHE PERSONALI

	Descrizione misura	STRUMENTI ATTUATIVI
4.1	È obbligatorio che le persone presenti in cantiere adottino tutte le precauzioni igieniche, in particolare assicurino il frequente e minuzioso lavaggio delle mani, anche durante l'esecuzione delle lavorazioni;	a) Apporre la necessaria segnaletica indicante modalità comportamentali e istruzioni per lavaggio mani
4.2	Il datore di lavoro, a tal fine, mette a disposizione idonei mezzi detergenti per le mani.	a) Fornire mezzi detergenti per le mani

DISPOSITIVI DI PROTEZIONE INDIVIDUALE

	Descrizione misura	STRUMENTI ATTUATIVI
5.1	L'adozione delle misure di igiene e dei dpi indicati nel presente Protocollo di Regolamentazione è di fondamentale importanza ma, vista la fattuale situazione di emergenza, è evidentemente legata alla disponibilità in commercio dei predetti dispositivi.	<p>a) Fornire mascherine ffp2 e ffp3 (oppure quelle di tipo chirurgico),</p> <p>b) Fornire occhiali di protezione,</p> <p>c) Fornire guanti monouso in nitrile,</p> <p>d) Fornire tute e/o camici usa e getta (opzionale).</p> <p>I dpi sono un costo solo per attività interferenti</p> <p>si confronti allegato 2 Dispositivi di protezione individuale per COVID-19</p>
5.2	Le mascherine dovranno essere utilizzate in conformità a quanto previsto dalle indicazioni dell'Organizzazione mondiale della sanità.	a) fornire specifico addestramento sull'uso delle mascherine.
5.3	Data la situazione di emergenza, in caso di difficoltà di approvvigionamento e alla sola finalità di evitare la diffusione del virus, potranno essere utilizzate mascherine la cui tipologia corrisponda alle indicazioni dall'autorità sanitaria e del coordinatore per l'esecuzione dei lavori ove nominato ai sensi del Decreto legislativo 9 aprile 2008, n. 81.	<p>Vedi punto 5.1</p> <p>Le mascherine chirurgiche devono essere fornite a tutti gli accedenti al cantiere. I dpi (del tipo ffp2 e ffp3 senza valvola) saranno utilizzati solo in funzione del rischio da prevenire.</p>
5.4	È favorita la predisposizione da parte dell'azienda del liquido detergente secondo le indicazioni dell'OMS (https://www.who.int/gpsc/5may/Guide to Local Production.pdf).	Vedi punto 4.2
5.5	Qualora la lavorazione da eseguire in cantiere imponga di lavorare a distanza interpersonale minore di un metro e non siano possibili altre soluzioni organizzative è comunque necessario l'uso delle mascherine e altri dispositivi di protezione (guanti, occhiali, tute, cuffie, ecc...) conformi alle disposizioni delle autorità scientifiche e sanitarie; in tali evenienze, in mancanza di idonei D.P.I., le lavorazioni dovranno essere sospese, per il tempo strettamente necessario al reperimento degli idonei DPI.	Vedi punto 5.1 e punto 5.3
5.6	Il coordinatore per l'esecuzione dei lavori ove nominato ai sensi del Decreto legislativo 9 aprile 2008, n. 81 provvede al riguardo ad integrare il Piano di sicurezza e di coordinamento e la relativa stima dei costi con tutti i dispositivi ritenuti necessari.	
5.7	Il datore di lavoro provvede a rinnovare a tutti i lavoratori gli indumenti da lavoro prevedendo la distribuzione a tutte le maestranze impegnate nelle lavorazioni di tutti i dispositivi individuale di protezione anche con tute usa e getta	a) Prevedere pause per vestizione/svestizione e riposo per l'utilizzo continuo dei dpi.
5.8	Il datore di lavoro si assicura che in ogni cantiere sia attivo il presidio sanitario e, laddove obbligatorio, l'apposito servizio medico e apposito pronto intervento	a) Verifica attivazione presidio sanitario.

GESTIONE SPAZI COMUNI

	Descrizione misura	STRUMENTI ATTUATIVI
6.1	L'accesso agli spazi comuni, comprese le mense e gli spogliatoi è contingentato, con la previsione di una ventilazione continua dei locali, di un tempo ridotto di sosta all'interno di tali spazi e con il mantenimento della distanza di sicurezza di 1 metro tra le persone che li occupano; nel caso di attività che non prevedono obbligatoriamente l'uso degli spogliatoi, è preferibile non utilizzare gli stessi al fine di evitare il contatto tra i lavoratori..	a) Predisporre baracca refettorio b) Organizzare gli spazi comuni in modo da avere spazio interpersonale di 1 m. c) Prevedere turni di utilizzo spazi comuni.
6.2	Il datore di lavoro provvede alla sanificazione almeno giornaliera ed alla organizzazione degli spazi per la mensa e degli spogliatoi per lasciare nella disponibilità dei lavoratori luoghi per il deposito degli indumenti da lavoro e garantire loro idonee condizioni igieniche sanitarie	Vedi punto 3.1
6.3	Occorre garantire la sanificazione periodica e la pulizia giornaliera con appositi detergenti anche delle tastiere dei distributori di bevande	Vedi punto 3.1

ORGANIZZAZIONE DEL CANTIERE

	Descrizione misura	STRUMENTI ATTUATIVI
7.1	In riferimento al DPCM 11 marzo 2020, punto 7, limitatamente al periodo della emergenza dovuta al COVID-19, le imprese potranno, avendo a riferimento quanto previsto dai CCNL e favorendo così le intese con le rappresentanze sindacali aziendali, o territoriali di categoria, disporre la riorganizzazione del cantiere e del cronoprogramma delle lavorazioni anche attraverso la turnazione dei lavoratori con l'obiettivo di diminuire i contatti, di creare gruppi autonomi, distinti e riconoscibili e di consentire una diversa articolazione degli orari del cantiere sia per quanto attiene all'apertura, alla sosta e all'uscita.	a) Fornire un programma lavori rispondente alle misure evidenziate. b) Predisporre nuovo layout di cantiere c) Modifica orario di ingresso ed uscita e orari di gestione degli spazi comuni.

GESTIONE DI UNA PERSONA SINTOMATICA

	Descrizione misura	STRUMENTI ATTUATIVI
8.1	Nel caso in cui una persona presente in cantiere sviluppi febbre con temperatura superiore ai 37,5° C e sintomi di infezione respiratoria quali la tosse, lo deve dichiarare immediatamente al datore di lavoro o al direttore di cantiere che dovrà procedere al suo isolamento in base alle disposizioni dell'autorità sanitaria e del coordinatore per l'esecuzione dei lavori ove nominato ai sensi del Decreto legislativo 9 aprile 2008 , n. 81 e procedere immediatamente ad avvertire le autorità sanitarie competenti e i numeri di emergenza per il COVID-19 forniti dalla Regione o dal Ministero della Salute	a) Prevedere baracca (o locale) per eventuale isolamento persona sintomatica (vedi punto 1.1.c). b) Redazione apposita procedura e adozione della stessa nel POS e nel PGE.
8.2	Il datore di lavoro collabora con le Autorità sanitarie per l'individuazione degli eventuali "contatti stretti" di una persona presente in cantiere che sia stata riscontrata positiva al tampone COVID-19. Ciò al fine di permettere alle autorità di applicare le necessarie e opportune misure di quarantena. Nel periodo dell'indagine, il datore di lavoro potrà chiedere agli eventuali possibili contatti stretti di lasciare cautelativamente il cantiere secondo le indicazioni dell'Autorità sanitaria	a) Realizzare modulistica per contatti stretti (identificazione e allontanamento cautelativo del lavoratore).

SORVEGLIANZA SANITARIA

	Descrizione misura	STRUMENTI ATTUATIVI
9.1	La sorveglianza sanitaria deve proseguire rispettando le misure igieniche contenute nelle indicazioni del Ministero della Salute (cd. decalogo)	
9.2	Privilegiare, in questo periodo, le visite preventive, le visite a richiesta e le visite da rientro da malattia	
9.3	La sorveglianza sanitaria periodica non va interrotta, perché rappresenta una ulteriore misura di prevenzione di carattere generale: sia perché può intercettare possibili casi e sintomi sospetti del contagio, sia per l'informazione e la formazione che il medico competente può fornire ai lavoratori per evitare la diffusione del contagio	
9.4	Nell'integrare e proporre tutte le misure di regolamentazione legate al COVID-19 il medico competente collabora con il datore di lavoro e le RLS/RLST nonché con il direttore di cantiere e il coordinatore per l'esecuzione dei lavori ove nominato ai sensi del Decreto legislativo 9 aprile 2008, n. 81;	a) Effettuare RC con MC, Datore lavoro, RSPP, RLS, DTC e CSE per applicazione misure COVID-19.
9.5	Il medico competente segnala al datore di lavoro situazioni di particolare fragilità e patologie attuali o pregresse dei dipendenti e il datore di lavoro provvede alla loro tutela nel rispetto della privacy il medico competente applicherà le indicazioni delle Autorità Sanitarie	

FORMAZIONE

	Descrizione misura	STRUMENTI ATTUATIVI
10.1	Sono sospesi ed annullati tutti gli eventi interni e ogni attività di formazione in modalità in aula, anche obbligatoria, anche se già organizzati; è comunque possibile, qualora l'organizzazione aziendale lo permetta, effettuare la formazione a distanza, anche per i lavoratori in smart working.	
10.2	Il mancato completamento dell'aggiornamento della formazione professionale e/o abilitante entro i termini previsti per tutti i ruoli/funzioni aziendali in materia di salute e sicurezza nei luoghi di lavoro, dovuto all'emergenza in corso e quindi per causa di forza maggiore, non comporta l'impossibilità a continuare lo svolgimento dello specifico ruolo/funzione (a titolo esemplificativo: l'addetto all'emergenza, sia antincendio, sia primo soccorso, può continuare ad intervenire in caso di necessità; l'operatore della gru può continuare ad operare come gruista).	

DISTANZA DI SICUREZZA

	Descrizione misura	STRUMENTI ATTUATIVI
11.1	<p>Richiedere ai lavoratori il rispetto della distanza interpersonale di 1 metro durante l'attività lavorativa. Nel caso in cui non sia possibile mantenere tale distanza di sicurezza, esaminare con il coordinatore in fase di esecuzione, ove presente, con la direzione lavori, con il committente/responsabile dei lavori, e con gli RSL/RSLT gli strumenti da porre in essere, compresa, ove possibile, un'eventuale diversa organizzazione del lavoro e/o un nuovo cronoprogramma dei lavori, al fine di favorire lo sfasamento temporale e spaziale delle lavorazioni, evitando situazioni di criticità dovute alla presenza di più imprese o squadre della stessa impresa.</p> <p>Laddove non fosse possibile rispettare la distanza interpersonale di un metro come principale misura di contenimento, adottare idonei dispositivi di protezione individuale: mascherine monouso e altri dispositivi di protezione (guanti monouso, occhiali, tute, cuffie, camici, ecc..) conformi alle disposizioni delle autorità scientifiche e sanitarie;</p>	<p>a) Favorire lo sfasamento temporale e spaziale per il rispetto della distanza interpersonale minima.</p> <p>b) Fornire i necessari dpi in caso di attività interferenti svolte da imprese diverse.</p>
11.2	<p>Definire, ove necessario, procedure in cui indicare i soggetti incaricati di vigilare sulla corretta applicazione delle disposizioni ivi previste (es. Dirigente/Preposto).</p>	<p>a) Aggiornare il POS con i nominativi degli addetti alla verifica dell'applicazione delle misure.</p>
11.3	<p>Richiedere ai lavoratori il rispetto della distanza di 1 metro, evitando assembramenti nei locali per lavarsi, spogliatoi, refettori, locali di ricovero e di riposo, dormitori, comunemente denominati baraccamenti. Nel caso in cui non sia possibile mantenere tale distanza di sicurezza, esaminare con il coordinatore in fase di esecuzione, ove presente, con la direzione lavori, con il committente/responsabile dei lavori e con gli RSL/RSLT gli strumenti da porre in essere, compresa, ove possibile, un'eventuale diversa organizzazione nella fruizione dei baraccamenti, compresa la turnazione delle pause delle squadre di lavoro.</p>	<p>Vedi punto 6.1</p>
11.4	<p>In caso di riunioni è necessario mantenere la distanza interpersonale di almeno 1 metro e laddove non fosse possibile rispettare la distanza di un metro come principale misura di contenimento, è necessario fornire idonei dispositivi di protezione individuale: mascherine e guanti monouso conformi alle disposizioni delle autorità scientifiche e sanitarie. È comunque necessario limitare al massimo gli spostamenti all'interno dei siti e contingentare l'accesso agli spazi comuni.</p>	

PROTOCOLLO DI REGOLAMENTAZIONE

	Descrizione misura	STRUMENTI ATTUATIVI
12.1	<p>E' costituito in cantiere un comitato per l'applicazione e la verifica delle regole del protocollo di regolamentazione con la partecipazione delle rappresentanze sindacali aziendali e del RLS. Laddove per la particolare tipologia di cantiere e per il sistema delle relazioni sindacali, non si desse luogo alla costituzione di comitati per i singoli cantieri, verrà istituito, un Comitato Territoriale composto dagli Organi Paritetici per la salute e la sicurezza, laddove costituiti, con il coinvolgimento degli RLST e dei rappresentanti delle parti sociali.</p> <p>Potranno essere costituiti, a livello territoriale o settoriale, ad iniziativa dei soggetti firmatari del presente protocollo, comitati per le finalità del protocollo, anche con il coinvolgimento delle autorità sanitarie locali e degli altri soggetti istituzionali coinvolti nella iniziativa e per il contrasto della diffusione del COVID-19.</p>	<p>L'impresa affidataria dovrà costituire il Comitato di monitoraggio del cantiere per l'applicazione e la verifica delle regole del protocollo di regolamentazione, con il coinvolgimento degli RLS e dei responsabili di cantiere.</p>

Si ribadisce che i datori lavoro delle imprese affidatarie ed esecutrici dovranno rendere edotti i lavoratori sulle misure di sicurezza individuali e collettive adottate, sulle istruzioni di comportamento aziendali e sulle indicazioni di sicurezza e di emergenza emanate dal Governo con i vari provvedimenti legislativi promulgati. Tale evidenza dovrà risultare da apposita dichiarazione sottoscritta da ciascun lavoratore presente in cantiere.

E' sempre necessario rispettare la distanza interpersonale di almeno un metro da un lavoratore ad un altro.

Per potere iniziare le attività di cantiere, a seguito dei provvedimenti legislativi emanati, sarà necessario porre in essere tutti gli strumenti attuativi indicati nelle tabelle. La predisposizione degli strumenti attuativi presuppone costi ed oneri per la sicurezza (i costi, definiti dall'allegato XV del D.Lgs. 81/08, saranno a carico del Committente, mentre gli oneri sono a carico dell'impresa affidataria e/o delle imprese esecutrici). La suddivisione in costi ed oneri discende anche dal fatto che il COVID-19 rappresenta un rischio biologico generico, per il quale occorre adottare misure uguali per tutta la popolazione; in quest'ottica gli strumenti attuativi delle misure di prevenzione e protezione non possono essere considerati interamente "costi per la sicurezza".

I costi per la sicurezza, aggiuntivi rispetto a quelli evidenziati nel PSC iniziale, sono stati quantificati nella presente integrazione, sulla base delle misure proposte dai Protocolli e sulla base degli strumenti attuativi prescritti dallo scrivente CSE per permettere l'inizio ed il proseguimento delle attività di cantiere.

L'inizio dei lavori, dovrà considerarsi, in una prima fase, preliminare, in quanto servirà per porre in essere le misure di prevenzione e protezione identificate nel presente PSC integrativo. Il protocollo condiviso prevede la sospensione delle lavorazioni (oppure il rinvio dell'inizio delle lavorazioni stesse), nei seguenti casi:

1. La lavorazione da eseguire in cantiere impone di lavorare a distanza interpersonale minore di 1 m, ma non sono possibili altre soluzioni organizzative e non sono disponibili, in numero sufficiente, mascherine e altri dpi (guanti, occhiali, tute, cuffie, ecc.).
2. L'accesso agli spazi comuni, per esempio le mense, non può essere contingentato, con la previsione di una ventilazione continua dei locali, di un tempo ridotto di sosta all'interno di tali spazi e con il mantenimento della distanza di sicurezza di 1 m tra le persone che li occupano; non è possibile assicurare il servizio mensa in altro modo per assenza, nelle adiacenze del cantiere, di esercizi commerciali in cui consumare il pasto, non è possibile ricorrere ad un pasto caldo anche al sacco, da consumarsi mantenendo le specifiche distanze.
3. Non sia possibile, in presenza di lavoratore affetto da COVID-19 - stante la necessità di porre in quarantena tutti i lavoratori che siano venuti a contatto con il collega contagiato - attuare una riorganizzazione del cantiere e la revisione del cronoprogramma delle lavorazioni.
4. In caso di pernottamento degli operai ed il dormitorio non abbia le caratteristiche minime di sicurezza richieste e/o non siano possibili altre soluzioni organizzative, per mancanza di strutture recettive disponibili.
5. Indisponibilità di approvvigionamento di materiali, mezzi, attrezzature e maestranze funzionali alle specifiche attività del cantiere.

INFORMAZIONE				
1	Descrizione misura	Strumenti attuativi	COSTO/GIORNO	COSTO A CORPO
1.1	Il personale, prima dell'accesso al cantiere dovrà essere sottoposto al controllo della temperatura corporea. Se tale temperatura risulterà superiore ai 37,5°C, non sarà consentito l'accesso al cantiere. Le persone in tale condizione saranno momentaneamente isolate e fornite di mascherine, non dovranno recarsi al Pronto Soccorso e/o nelle infermerie di sede, ma dovranno contattare nel più breve tempo possibile il proprio medico curante e seguire le sue indicazioni o, comunque, l'autorità sanitaria.	a) Addetto al controllo (all'ingresso del cantiere).	10,00 €	1.120,00 €
		b) Strumenti per la misurazione della temperatura corporea (termometro ad infrarossi).		80,00 €
1.3	Rispettare tutte le disposizioni delle Autorità e del datore di lavoro nel fare accesso in cantiere (in particolare: mantenere la distanza di sicurezza, utilizzare gli strumenti di protezione individuale messi a disposizione durante le lavorazioni che non consentano di rispettare la distanza interpersonale di un metro e tenere comportamenti corretti sul piano dell'igiene).	a) Fornitura e affissione di informative agli ingressi e presso i locali.		50,00 €
MODALITA' ACCESSO FORNITORI				
2	Descrizione misura	Strumenti attuativi	COSTO/GIORNO	COSTO A CORPO
2.3	Per fornitori/trasportatori e/o altro personale esterno individuare/installare servizi igienici dedicati, prevedere il divieto di utilizzo di quelli del personale dipendente e garantire una adeguata pulizia giornaliera.	a) Predisporre bagno chimico per esterni e provvedere alla pulizia giornaliera dello stesso.	4,50 €	810,00 €
PULIZIA E SANIFICAZIONE CANTIERE				
3	Descrizione misura	Strumenti attuativi	COSTO/GIORNO	COSTO A CORPO
3.1	Il datore di lavoro assicura la pulizia giornaliera e la sanificazione periodica degli spogliatoi e delle aree comuni limitando l'accesso contemporaneo a tali luoghi; ai fini della sanificazione e della igienizzazione vanno inclusi anche i mezzi d'opera con le relative cabine di guida o di pilotaggio. Lo stesso dicasi per le auto di servizio e le auto a noleggio e per i mezzi di lavoro quali gru e mezzi operanti in cantiere.	a) Pulizia e sanificazione* blocco bagni/spogliatoio Impresa affidataria.	7,50 €	840,00 €
		b) Pulizia e sanificazione blocco bagni/spogliatoio subappaltatori.	7,50 €	840,00 €
		c) Pulizia e sanificazione bagni chimici.	7,50 €	840,00 €
		d) Pulizia e sanificazione refettorio.	7,50 €	840,00 €
		e) Sanificazione e igienizzazione mezzi d'opera e attrezzature	7,50 €	840,00 €
3.4	Nel caso di presenza di una persona con COVID-19 all'interno del cantiere si procede alla pulizia e sanificazione dei locali, alloggiamenti e mezzi secondo le disposizioni della circolare n. 5443 del 22 febbraio 2020 del Ministero della Salute nonché, laddove necessario, alla loro ventilazione.	a) Pulizia e sanificazione straordinaria di locali, alloggiamenti e mezzi Costo unitario da riconoscere all'occorrenza		100,00 €

DISPOSITIVI DI PROTEZIONE INDIVIDUALE				
5	Descrizione misura	Strumenti attuativi	COSTO/GIORNO	COSTO A CORPO
5.1	L'adozione delle misure di igiene e dei dpi indicati nel presente Protocollo di Regolamentazione è di fondamentale importanza ma, vista la fattuale situazione di emergenza, è evidentemente legata alla disponibilità in commercio dei predetti dispositivi.	Fornire mascherine tipo chirurgico. (2 mascherine/giorno/addetto). I dpi sono un costo solo per attività interferenti.	6,00 €	672,00 €
GESTIONE SPAZI COMUNI				
6	Descrizione misura	Strumenti attuativi	COSTO/GIORNO	COSTO A CORPO
6.1	L'accesso agli spazi comuni, comprese le mense e gli spogliatoi è contingentato, con la previsione di una ventilazione continua dei locali, di un tempo ridotto di sosta all'interno di tali spazi e con il mantenimento della distanza di sicurezza di 1 metro tra le persone che li occupano; nel caso di attività che non prevedono obbligatoriamente l'uso degli spogliatoi, è preferibile non utilizzare gli stessi al fine di evitare il contatto tra i lavoratori.	Costo già presente nel PSC originario.		
GESTIONE PERSONA SINTOMATICA				
8	Descrizione misura	Strumenti attuativi	COSTO/GIORNO	COSTO A CORPO
8.1	Nel caso in cui una persona presente in cantiere sviluppi febbre con temperatura superiore ai 37,5° e sintomi di infezione respiratoria quali la tosse, lo deve dichiarare immediatamente al datore di lavoro o al direttore di cantiere che dovrà procedere al suo isolamento in base alle disposizioni dell'autorità sanitaria e del coordinatore per l'esecuzione dei lavori ove nominato ai sensi del Decreto legislativo 9 aprile 2008, n. 81 e procedere immediatamente ad avvertire le autorità sanitarie competenti e i numeri di emergenza per il COVID-19 forniti dalla Regione o dal Ministero della Salute.	Per il cantiere specifico non è richiesta una baracca per l'isolamento. L'isolamento temporaneo potrà avvenire all'interno dell'ufficio di cantiere. L'ufficio potrà essere riutilizzato previa sanificazione. Costo specifico già inserito nel Capitolo 3		
SORVEGLIANZA SANITARIA				
9	Descrizione misura	Strumenti attuativi	COSTO/GIORNO	COSTO A CORPO
9.4	Nell'integrare e proporre tutte le misure di regolamentazione legate al COVID-19 il medico competente collabora con il datore di lavoro e le RLS/RLST nonché con il direttore di cantiere e il coordinatore per l'esecuzione dei lavori ove nominato ai sensi del Decreto legislativo 9 aprile 2008, n. 81.	a) Effettuare RC con MC, Datore lavoro, RLS, DTC e CSE per applicazione misure COVID-19.		60,00 €
TOTALE COSTI PER LA SICUREZZA PER LA GESTIONE DELL'EMERGENZA DA COVID-19				6992,00 €

Note:

- I costi dovranno essere valutati in funzione del numero di giorni in condizioni di emergenza COVID 19 e per il numero medio di addetti presenti in cantiere.
- I costi a corpo saranno da corrispondere indipendentemente dal numero di giorni di cantiere in condizioni di emergenza COVID 19 e numero medio di addetti presenti in cantiere.

ALLEGATI

Si ribadisce che i datori lavoro delle imprese affidatarie ed esecutrici dovranno rendere edotti i lavoratori sulle misure di sicurezza individuali e collettive adottate, sulle istruzioni di comportamento aziendali e sulle indicazioni di sicurezza e di emergenza emanate dal Governo con i vari provvedimenti legislativi promulgati. Tale evidenza dovrà risultare da apposita dichiarazione sottoscritta da ciascun lavoratore presente in cantiere.

È sempre necessario rispettare la distanza interpersonale di almeno un metro da un lavoratore ad un altro.

Per potere riprendere le attività di cantiere, sospese a causa dei provvedimenti legislativi emanati, sarà necessario porre in essere tutti gli strumenti attuativi indicati nelle tabelle. La predisposizione degli strumenti attuativi presuppone costi ed oneri per la sicurezza (i costi, definiti dall'allegato XV del D.Lgs. 81/08, saranno a carico del Committente, mentre gli oneri sono a carico dell'impresa affidataria e/o delle imprese esecutrici). La suddivisione in costi ed oneri discende anche dal fatto che il COVID-19 rappresenta un rischio biologico generico, per il quale occorre adottare misure uguali per tutta la popolazione; in quest'ottica gli strumenti attuativi delle misure di prevenzione e protezione non possono essere considerati interamente "costi per la sicurezza".

I costi per la sicurezza, aggiuntivi rispetto a quelli evidenziati nel PSC iniziale, saranno quantificati prima della ripresa dei lavori. I costi quantificati in tabella non sono da considerarsi definitivi. La quantificazione dei costi per la sicurezza definitivi, sarà elaborata dal CSE, prima della ripresa dei lavori, in accordo con il Committente, dopo un confronto con l'impresa affidataria. La ripresa dei lavori, dovrà considerarsi, in una prima fase, preliminare, in quanto servirà per porre in essere le misure di prevenzione e protezione identificate nel presente PSC integrativo.

Il Protocollo condiviso prevede la sospensione delle lavorazioni (oppure il rinvio dell'inizio delle lavorazioni stesse), nei seguenti casi:

1. La lavorazione da eseguire in cantiere impone di lavorare a distanza interpersonale minore di 1 m, ma non sono possibili altre soluzioni organizzative e non sono disponibili, in numero sufficiente, mascherine e altri dpi (guanti, occhiali, tute, cuffie, ecc.).
2. L'accesso agli spazi comuni, per esempio le mense, non può essere contingentato, con la previsione di una ventilazione continua dei locali, di un tempo ridotto di sosta all'interno di tali spazi e con il mantenimento della distanza interpersonale di 1 m tra le persone che li occupano; non è possibile assicurare il servizio mensa in altro modo per assenza, nelle adiacenze del cantiere, di esercizi commerciali in cui consumare il pasto, non è possibile ricorrere ad un pasto caldo anche al sacco, da consumarsi mantenendo le specifiche distanze.
3. Non sia possibile, in presenza di lavoratore affetto da COVID-19 - stante la necessità di porre in quarantena tutti i lavoratori che siano venuti a contatto con il collega contagiato - attuare una riorganizzazione del cantiere e la revisione del cronoprogramma delle lavorazioni.
4. In caso di pernottamento degli operai ed il dormitorio non abbia le caratteristiche minime di sicurezza richieste e/o non siano possibili altre soluzioni organizzative, per mancanza di strutture recettive disponibili.
5. Indisponibilità di approvvigionamento di materiali, mezzi, attrezzature e maestranze funzionali alle specifiche attività del cantiere.

Allegato 1 Quaderno - Pulizia e Sanificazione in Cantiere

I Protocolli condivisi di Regolamentazione per il contenimento della diffusione del COVID-19 prevedono come il Datore di Lavoro debba assicurare la **pulizia giornaliera** (a fine turno) e la **sanificazione periodica**:

- degli spogliatoi e delle aree comuni limitando l'accesso contemporaneo a tali luoghi; ai fini della sanificazione e della igienizzazione vanno inclusi, anche i mezzi d'opera con le relative cabine di guida o di pilotaggio. Lo stesso dicasi per le auto di servizio e le auto a noleggio e per i mezzi di lavoro quali gru e mezzi operanti in cantiere;
- degli strumenti individuali di lavoro impedendone l'uso promiscuo, fornendo anche specifico detergente e rendendolo disponibile in cantiere sia prima che durante che al termine della prestazione di lavoro;
- di tutti gli alloggiamenti e di tutti i locali, compresi quelli all'esterno del cantiere ma utilizzati per tale finalità, nonché dei mezzi d'opera dopo ciascun utilizzo, presenti nel cantiere e nelle strutture esterne private utilizzate sempre per le finalità del cantiere;
- di tastiere, schermi, mouse, distributori di bevande, con adeguati detergenti, sia negli uffici, sia nei baraccamenti, ove presenti.

I protocolli inoltre prevedono che:

- la periodicità della sanificazione verrà *stabilita dal datore di lavoro in relazione alle caratteristiche ed agli utilizzi dei locali e mezzi di trasporto*, previa consultazione del Medico competente aziendale e del Responsabile di servizio di prevenzione e protezione, dei Rappresentanti dei lavoratori per la sicurezza (RLS o RSLT territorialmente competente);
- nelle aziende che effettuano le operazioni di pulizia e sanificazione vanno definiti *i protocolli di intervento specifici* in comune accordo con i Rappresentanti dei lavoratori per la sicurezza (RLS o RSLT territorialmente competente);
- gli operatori che *eseguono i lavori di pulizia e sanificazione* debbono inderogabilmente essere dotati di tutti gli *indumenti e i dispositivi di protezione individuale*".

Nel caso di presenza di una persona con COVID-19 all'interno del cantiere l'impresa affidataria procede alla pulizia e sanificazione di locali, alloggiamenti e mezzi secondo le disposizioni della circolare n. 5443 del 22 febbraio 2020 del Ministero della Salute nonché alla loro ventilazione.

Si vuole pertanto di seguito approfondire il tema della pulizia e sanificazione in cantiere, facendo riferimento a fonti autorevoli quali OMS e ECDC (Centro Europeo per la Prevenzione e il Controllo delle Malattie) o a documenti delle Associazioni di Categoria delle imprese specializzate.

NORME E BUONE PRASSI

Allo stato attuale non risultano in letteratura scientifica studi che trattino in maniera specifica la disinfezione sul Virus Sars-COV-2, pertanto le indicazioni giunte dagli enti nazionali ed internazionali di sanità, si basano sulle similitudini con i Coronavirus in circolazione. Non vi è comunque dubbio, allo stato attuale, che mantenere un alto livello di igiene personale e degli ambienti di vita e di lavoro, mediante normale pulizia a cui aggiungere interventi di disinfezione,

sia un forte deterrente alla propagazione dei virus, tra cui il COVID-19.

La **definizione** di Pulizia e Sanificazione è contenuta nel **D.M. 7 luglio 1997, n. 274 “Regolamento di attuazione degli articoli 1 e 4 della legge 25 gennaio 1994, n. 82, per la disciplina delle attività di pulizia, di disinfezione, di disinfestazione, di derattizzazione e di sanificazione”**

a) sono attività di **pulizia** quelle che riguardano il *complesso di procedimenti e operazioni atti a rimuovere polveri, materiale non desiderato o sporczia da superfici, oggetti, ambienti confinati ed aree di pertinenza;*

b) sono attività di **disinfezione** quelle che riguardano il *complesso dei procedimenti e operazioni atti a rendere sani determinati ambienti confinati e aree di pertinenza mediante la distruzione o inattivazione di microrganismi patogeni;*

(...)

e) sono attività di **sanificazione** quelle che riguardano il *complesso di procedimenti e operazioni atti a rendere sani determinati ambienti mediante l'attività di pulizia e/o di disinfezione e/o di disinfestazione ovvero mediante il controllo e il miglioramento delle condizioni del microclima per quanto riguarda la temperatura, l'umidità e la ventilazione ovvero per quanto riguarda l'illuminazione e il rumore.*

La norma di riferimento per la **Pulizia e Sanificazione di ambienti non sanitari** è costituito dalla **Circolare Ministero della Salute n. 5443 del 22-02-2020.**

Pulizia ambienti non sanitari

In stanze, mezzi di trasporto, (...) ambienti non sanitari dove abbiano soggiornato casi confermati di COVID-19 prima di essere stati ospedalizzati verranno applicate le misure di pulizia di seguito riportate.

*A causa della possibile sopravvivenza del virus nell'ambiente per diverso tempo, i luoghi e le aree potenzialmente contaminati da SARS-CoV-2 devono essere sottoposti a completa **pulizia con acqua e detergenti comuni** prima di essere nuovamente utilizzati.*

*Per la **decontaminazione**, si raccomanda l'uso di **ipoclorito di sodio 0,1% dopo pulizia.***

*Per le superfici che possono essere danneggiate dall'ipoclorito di sodio, utilizzare **etanolo al 70%** dopo pulizia con un detergente neutro.*

Durante le operazioni di pulizia con prodotti chimici, assicurare la ventilazione degli ambienti.

*Tutte le operazioni di pulizia devono essere condotte da personale che indossa **DPI: filtrante respiratorio.***

FFP2 o FFP3, protezione facciale, guanti monouso, camice monouso impermeabile a maniche lunghe, e seguire le misure indicate per la rimozione in sicurezza dei DPI (svestizione).

Dopo l'uso, i DPI monouso vanno smaltiti come materiale potenzialmente infetto.

Vanno pulite con particolare attenzione tutte le superfici toccate di frequente, quali superfici di muri, porte e finestre, superfici dei servizi igienici e sanitari (...).

PROTOCOLLO DI PULIZIA E SANIFICAZIONE DI CANTIERE

In ciascun cantiere deve essere definito dall'impresa affidataria un protocollo di Pulizia e sanificazione, previa consultazione del Medico Competente, che preveda:

- 1) **Pulizia generale quotidiana** con detergenti dei locali di lavoro (come normale attività).
- 2) **Sanificazione periodica** delle parti "sensibili" ed a contatto prolungato con le persone (tastiere, bagni, maniglie, strumenti individuali, etc.) con prodotti tipo ipoclorito di sodio (NaClO) 0,1% o Etanolo (Et-OH) al 70% o comunque con prodotti considerati come minimo Presidi Medico Chirurgici (PMC) con un tempo sufficiente di contatto con le superfici da disinfettare.
- 3) **Sanificazione ambientale e volumetrica straordinaria**, nel caso di accertato caso di COVID-19 all'interno del cantiere, procedendo con prodotti e metodi di sanificazione ambientale conformi alle indicazioni del Min. della Sanità o alle linee guida dell'ECDC (European Centre for Disease Prevention and Control).

La **pulizia giornaliera (a fine turno)** e la **sanificazione periodica** riguarderanno:

- parti a contatto con le mani degli operatori delle attrezzature e postazioni di lavoro fisse (a titolo esemplificativo e non esaustivo si citano la pulsantiera della sega circolare, della taglia piegaferri, della betoniera a bicchiere e i manici degli utensili manuali e degli elettrostrumenti);
- pulsantiere, quadri comando, volante, ecc. delle postazioni di lavoro degli operatori addetti alla conduzione di macchine e attrezzature (es. sollevatori telescopici, escavatori, PLE, ascensori/montacarichi, ecc.) e dei mezzi di trasporto aziendali. Va garantita altresì la pulizia a fine turno e la sanificazione periodica di tastiere, schermi, mouse, distributori di bevande, con adeguati detergenti, sia negli uffici, sia nei baraccamenti, ove presenti;
- per i mezzi di trasporto del personale occorre assicurare la pulizia con specifici detergenti delle maniglie di portiere e finestrini, volante, cambio, etc. mantenendo una corretta areazione all'interno del veicolo.

È opportuno che i datori di lavoro organizzino le proprie squadre in modo che le attrezzature vengano utilizzate dalle medesime persone durante il turno di lavoro. Si dovranno in ogni caso fornire o rendere disponibili specifici detergenti per la pulizia degli strumenti individuali.

Pulizia quotidiana e Sanificazione periodica

possono essere normalmente eseguite *da maestranze del cantiere*, adeguatamente informate e formate su tali operazioni e dotate dei Dispositivi di Protezione individuali necessari sulla base dell'analisi delle schede di sicurezza dei prodotti detergenti e disinfettanti forniti e previsti per la protezione dal contagio, o possono (in particolare la sanificazione periodica) essere eventualmente affidate a società specializzata.

Periodicità della sanificazione

Il protocollo condiviso "Cantieri" indica come la periodicità della sanificazione **verrà stabilita dal datore di lavoro** in relazione alle caratteristiche ed agli utilizzi dei locali e mezzi di trasporto, previa consultazione del Medico competente aziendale e del Responsabile di servizio di prevenzione e protezione, dei Rappresentanti dei lavoratori per la sicurezza (RLS o RSLT territorialmente competente).

Le linee guida ECDP riportano alcuni *test sulla persistenza sulle superfici* dei coronavirus, **sino a 9 giorni a temperatura ambiente** per le superfici in **plastica** e **5 giorni per l'acciaio**, ma **non danno tempistiche** sulla cadenza delle sanificazioni.

Una tempistica adeguata, considerato comunque di svolgere pulizia e disinfezione quotidiane delle parti e superfici sensibili (maniglie, bagni, porte, pulsantiere, schermi, superfici a contatto prolungato etc...), potrebbe essere di almeno una volta ogni 10-15 giorni, per massimizzare l'efficacia in rapporto al costo ed alle dimensioni e caratteristiche degli ambienti da trattare.

Sanificazione straordinaria ambientale e volumetrica

Quest'intervento sarà previsto ad evitare l'innescò di focolai di contagio, una tantum, **qualora si sia acclarato un caso di COVID-19** all'interno del cantiere procedendo, avvisando il Committente ed il Coordinatore per la Sicurezza, alla pulizia e sanificazione di locali, alloggiamenti e mezzi, secondo le disposizioni della Circolare n. 5443 del 22 febbraio 2020 del Ministero della Salute.

È opportuno sia affidato a **società specializzata** in pulizie, disinfezioni e sanificazioni dotate dei requisiti di cui all'art. 2 del D.M. 7 luglio 1997, n. 274, (tra cui la presenza di un Responsabile Tecnico, con cui verrà definito il protocollo) e che al termine dell'intervento rilasceranno idonea attestazione con data di avvenuta sanificazione (rapporto, scheda o cartellino adesivo).

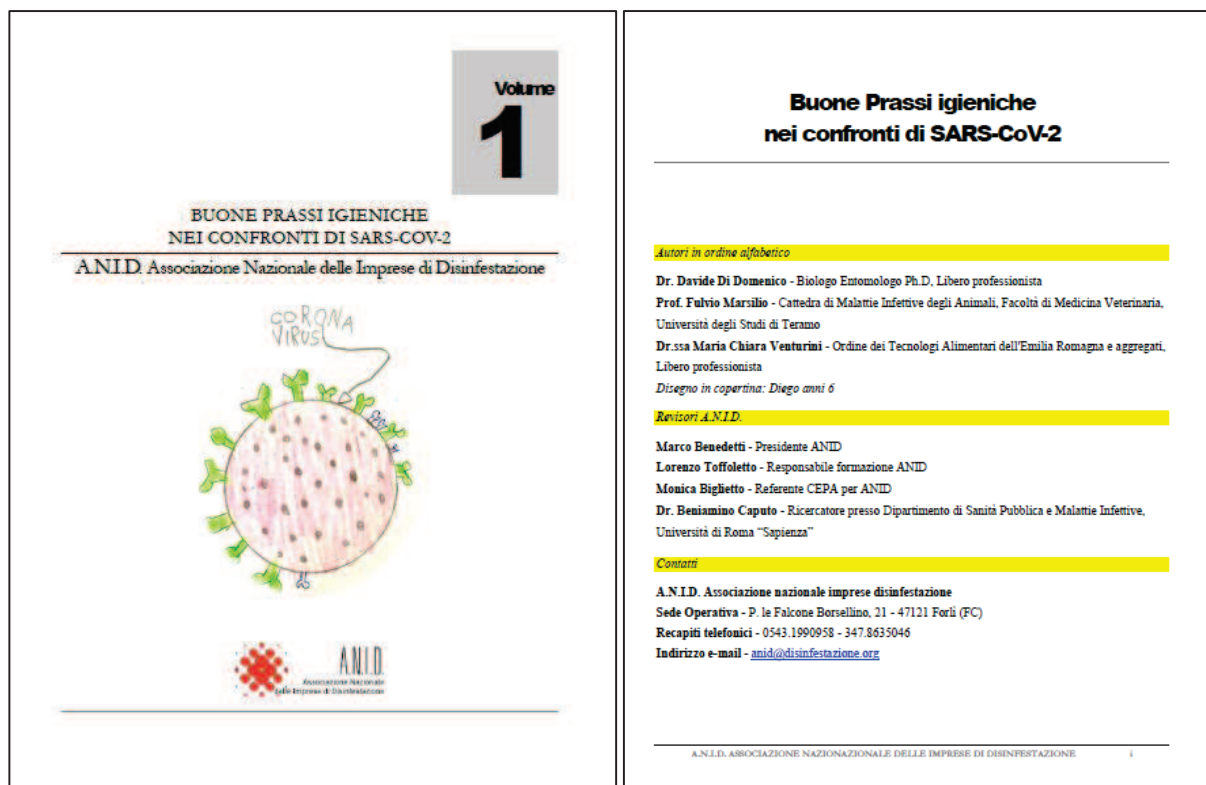


Fig. 1 – ANID – Linee guida Sanificazione e Disinfezione

PRODOTTI E METODICHE DI SANIFICAZIONE AMBIENTALE

Di seguito si riportano alcune note esplicative ed orientative rispetto ai prodotti disinfettanti ed alle metodiche normalmente proposte dalle imprese specializzate per il protocollo di sanificazione e disinfezione ambientale in cantiere, od anche presso le strutture fisse delle imprese.

Detergenti, disinfettanti e disinfestanti (Biocidi) - da sito ISS

I termini detergente e disinfettante sono spesso confusi tra loro:

- il primo ha lo scopo di rimuovere lo sporco (detergere);
- il secondo è formulato per diminuire drasticamente la presenza di batteri, funghi, e/o virus (disinfettare) e organismi superiori, quali insetti, roditori, etc. (disinfestante).

Questi tipi di prodotto sono anche distinti dal fatto che i disinfettanti/disinfestanti non sono di libera vendita come i detergenti, ma sono soggetti ad una procedura autorizzativa armonizzata a livello nazionale ed europeo per la messa a disposizione sul mercato.

NUOVO CORONAVIRUS

**Disinfettanti, Igienizzanti, Detergenti...
USALI IN SICUREZZA**

In questo momento, dove la pulizia della persona e delle superfici di casa è molto importante, usate i prodotti disinfettanti, igienizzanti o detergenti, ma seguendo con grande attenzione le istruzioni:

- 1. Non mescolate più prodotti insieme**
pensando di ottenerne uno più potente contro il coronavirus. Non fate gli apprendisti stregoni! Correte il rischio di esporre voi e i vostri cari a prodotti pericolosi che si formano durante la miscelazione, comportando **GRAVI RISCHI DI INTOSSICAZIONE!**
- 2. Arieggiate bene i locali trattati!**
Spesso i prodotti utilizzati per la disinfezione contengono sostanze volatili che possono provocare irritazione e tossicità.
- 3. Fate attenzione all'etichetta e attenetevi sempre alle istruzioni indicate!**
Gli adulti faranno da guida ai più piccoli che ancora non sanno leggere le etichette dei prodotti. Divertitevi a ripassare con loro il significato dei simboli ("pittogrammi") riportati sulle confezioni che indicano le caratteristiche di pericolo dei prodotti.
- 4. Non lasciate prodotti detergenti o disinfettanti incustoditi**
(o qualsiasi prodotto pericoloso)!
In questo periodo i vostri figli hanno tutto il tempo per esplorare e venirne in contatto!
Gli studi epidemiologici dimostrano che nei periodi in cui i bambini stanno di più a casa, perché in vacanza, il rischio di intossicazione aumenta!

Per maggiori approfondimenti consulta il sito:
<https://cncs.iss.it>

A cura di R. Draisci, S. Deodati, M. Ferrari, S. Gunderzo, R. Mancinelli, F. Giordano
Unità Informazione e Comunicazione del **Centro Nazionale Sostanze Chimiche, Prodotti Cosmetici e Protezione del Consumatore**
© - Istituto Superiore di Sanità Viale Regina Elena 299 - 00161 - Roma

Fig. 2 - I.S.S.: COVID-19 - Opuscolo su Disinfettanti, Igienizzanti e Detergenti... USALI IN SICUREZZA

Tipo di disinfettante in base ad efficacia virucida

Le linee guida ECDC riportano alcuni agenti testati su altri coronavirus:

Antimicrobial agent	Concentration	Coronaviruses tested	References
Ethanol	70%	HCoV-229E, MHV-2, MHV-N, CCV, TGEV	[4,6,7]
Sodium hypochlorite	0.1–0.5% 0.05–0.1%	HCoV-229E SARS-CoV	[6] [5]
Povidone-iodine	10% (1% iodine)	HCoV-229E	[6]
Glutaraldehyde	2%	HCoV-229E	[6]
Isopropanol	50%	MHV-2, MHV-N, CCV	[7]
Benzalkonium chloride	0.05%	MHV-2, MHV-N, CCV	[7]
Sodium chlorite	0.23%	MHV-2, MHV-N, CCV	[7]
Formaldehyde	0.7%	MHV-2, MHV-N, CCV	[7]

Viene in ogni caso riportato che, seppure non vi siano evidenze, l'utilizzo di un "normale" prodotto disinfettante "domestico" sia da ritenere sufficiente, consigliando di utilizzare Ipoclorito di Sodio (Candeggina) o Etanolo (Alcool Etilico). in quanto di facile reperibilità e costo ridotto.

Si tratta in ogni caso di prodotti che, in uso domestico con diffusione ridotta negli ambienti, non hanno particolari problemi. Un utilizzo su larga scala degli stessi comporta la gestione di problematiche non indifferenti (es. infiammabilità dell'Etanolo, corrosione e pericoli per l'ambiente per l'ipoclorito di sodio, disturbi cutanei e respiratori per l'esposizione prolungata).

Si deve notare comunque che la candeggina commerciale ha una diluizione di ipoclorito di sodio normalmente inferiore al 5%, quando viene consigliato un utilizzo in diluizione inferiore allo 0,5% (perciò dieci volte inferiore).

Prodotti disinfettanti generali possono essere validi, meglio se compresi nell'elenco sopra, da valutare anche sulla base degli effetti sulle superfici trattate.

Studi scientifici anche di recente pubblicazione indicano tra **i biocidi con maggiore efficacia di riduzione della infettività, in rapporto al tempo di esposizione al biocida, l'ipoclorito di sodio, il perossido di idrogeno ed il benzalconio cloruro** (escludendo l'alcool etilico e il propilico per motivi di infiammabilità), garantendo però adeguate concentrazioni nel prodotto e sufficienti tempi di contatto (per ipoclorito di sodio, ad esempio, almeno 0,1 % di concentrazione per 1 minuto di contatto o tempi maggiori per diluizioni inferiori).

Si noti comunque che si tratta di prodotti prevalentemente disinfettanti e non detergenti.

La detersione delle superfici di per sé deve essere svolta con altri prodotti.

Si sottolinea come l'Ozono non rientra fra le metodiche indicate dall'ECDC. Ad oggi, pur essendo in corso vari studi, non c'è evidenza scientifica della attività disinfettante dell'ozono nei confronti del COVID-19.

La scelta deve orientarsi quindi principalmente sui prodotti indicati nelle linee guida ECDC.

Irrorazione o Nebulizzazione

Sostanzialmente le differenze non risiedono nel risultato ottenibile, che dovrebbe essere del tutto simile, ma nella difficoltà dello svolgere le diverse operazioni. L'irrorazione a bassa pressione permette di lavorare agevolmente in locali composti da diverse stanze, dove la nebulizzazione

permette di lavorare meglio invece in locali ampi saturandoli. La nebulizzazione o atomizzazione può essere fatta con nebulizzatori portatili o a saturazione.

L'irrorazione permette di non colpire eventuali oggetti sensibili che potrebbero danneggiarsi invece con il vapore prodotto con la nebulizzazione diretta.

Una nebulizzazione a saturazione permette di raggiungere tutti i volumi dell'ambiente da trattare, compresi gli spazi "negativi" e le aree ad altezza difficilmente raggiungibile (dalla diluizione) con le superfici in oggetto e una pulizia anche grossolana successiva degli ambienti per eliminare patina di prodotto.

Nebulizzazione umida o secca

La scelta di una nebulizzazione "secca" permette di ridurre le necessità di pulizia successiva, oltre a massimizzare il contatto tra il prodotto e le superfici.

Si deve valutare attentamente con le aziende l'effettivo utilizzo di nebulizzazione "secca" in quanto richiede macchinari particolari che non sono ampiamente diffusi come semplici irroratori o nebulizzatori.

Una nebulizzazione "umida" non differisce molto dalla irrorazione, quindi è più impattante su materiali e strutture, anche come necessità di pulizia successiva.

Nel caso di utilizzo di perossido di idrogeno (acqua ossigenata) in nebulizzazione, il riutilizzo dei locali dopo l'intervento è molto veloce e le rimozioni di materiali depositati nei locali sono limitate.

PROBLEMATICHE OPERATIVE

Interazione dei preparati per la sanificazione con strutture, impianti e attrezzature

Riprendendo le sostanze base indicate da linee guida ECDP, si possono **analizzare le schede di sicurezza dei preparati** che li contengono e le principali modalità di utilizzo per indicare quali siano i principali problemi operativi.

Queste le problematiche intrinseche dei preparati generalmente proposti:

ETANOLO (70%): liquido e vapore facilmente infiammabile.

IPOCLORITO DI SODIO: Soluzioni contenenti più di 500 ppm di cloro attivo sono corrosivi per alcuni metalli, leghe e molti termoplastici (ad esempio resina acetica). A diluizioni inferiori la problematica è limitata.

Pericoloso per l'ambiente acquatico, prestare attenzione in caso di rilascio di grosse quantità negli scarichi.

BENZALCONIO CLORURO: Non corrosivo per metalli, in soluzioni 20% circa. Pericoloso per gli ambienti acquatici e irritante per la pelle.

PEROSSIDO DI IDROGENO: Irritante per la pelle, potenzialmente comburente (in concentrazioni elevate).

Nel caso di utilizzo di ipoclorito di sodio, in particolare, si rende quindi opportuna una pulizia successiva delle parti sensibili (in metallo non protetto) per evitare pericolo di corrosione.

Il perossido di idrogeno pone probabilmente minori problemi operativi e possibili conseguenze.

Protezione dei lavoratori durante e dopo le sanificazioni

Durante le sanificazioni, si deve fare riferimento alle schede di sicurezza dei prodotti utilizzati. Poiché le attività sono eseguite da aziende specializzate, non si ravvisano particolari problemi per i lavoratori, fatto salvo che, nel caso debbano intervenire in contemporanea anche addetti di altre aziende, si dovranno dotare delle medesime dotazioni antinfortunistiche per la protezione cutanea e respiratoria in particolare.

Per quanto riguarda la **riapertura dei locali al termine delle operazioni**, si deve fare riferimento ai protocolli proposti dalle aziende specializzate, che generalmente prevedono comunque una aerazione dei locali al termine delle tempistiche necessarie alla sanificazione, per un tempo che garantisca il sufficiente ricambio dell'aria all'interno (sia con aerazione naturale che forzata).

Bibliografia e fonti

European Centre for Disease Prevention and Control Technical Report 18/02/2020: Interim guidance for environmental cleaning in non-healthcare facilities exposed to SARS-CoV-2.

<https://www.ecdc.europa.eu/sites/default/files/documents/coronavirus-SARS-CoV-2-guidanceenvironmental-cleaning-non-healthcare-facilities.pdf>

Kampf G et al.,

Persistence of coronaviruses on inanimate surfaces and their inactivation with biocidal agents, Journal of Hospital Infection,

<https://doi.org/10.1016/j.jhin.2020.01.022>

I.S.S. Istituto superiore di Sanità

COVID-19 - Opuscolo su Disinfettanti, Igienizzanti e Detergenti... USALI IN SICUREZZA

<https://www.iss.it/documents/20126/0/Opuscolo+disinfettanti.pdf/eb136a1d-8f89-4b74-cd5a-6bbb823aa3?t=1585734030713>

A.N.I.D. Associazione Nazionale delle Imprese di Disinfestazione

Buone prassi igieniche nei confronti di Sars-cov-2

Allegato 2 Quaderno - Dispositivi di protezione individuale per COVID-19

Il Protocollo condiviso per le misure di contrasto alla diffusione del COVID-19 nei cantieri prevede qualora la lavorazione da eseguire in cantiere imponga di lavorare a distanza interpersonale inferiore ad un metro, e non siano possibili altre soluzioni organizzative, di adottare come principale misura di contenimento idonei dispositivi di protezione individuale: **mascherine monouso e altri dispositivi di protezione (guanti monouso, visiera e/o occhiali, tute, ecc...)** conformi alle disposizioni delle autorità scientifiche e sanitarie.

Una particolare attenzione va allo stesso modo inoltre riservata inoltre ai dispositivi di protezione da utilizzarsi per la *gestione di una persona sintomatica* in cantiere.

Lo stesso protocollo sottolinea come l'adozione di tali dispositivi è fondamentale ma, vista l'attuale situazione di emergenza, è **evidentemente legata alla disponibilità in commercio**. Per questi motivi:

- le mascherine dovranno essere utilizzate in conformità a quanto previsto dalle indicazioni dell'Organizzazione Mondiale della Sanità;
- data la situazione di emergenza, in caso di difficoltà di approvvigionamento e alla sola finalità di evitare la diffusione del virus, potranno essere utilizzate mascherine la cui tipologia corrisponda alle indicazioni dall'autorità sanitaria e del Coordinatore della sicurezza in esecuzione ove nominato

Nel merito, la Circolare del Min. Sanità del 24/03/2020 ribadisce che, ai sensi dell'art. 16 del D.L. 17/03/2020 "Cura Italia", "per i lavoratori che *nello svolgimento della loro attività sono oggettivamente impossibilitati a mantenere la distanza interpersonale di un metro, sono considerati Dispositivi di Protezione Individuale (DPI)*, di cui all'articolo 74, comma 1, del decreto legislativo 9 aprile 2008, n.81, le **mascherine chirurgiche** reperibili in commercio, il cui uso è disciplinato dall'articolo 34, comma 3, del D.L. 2 marzo 2020, n. 9."

In via generale, **nel caso sia rispettata la distanza di sicurezza di un metro l'uso di mascherine medico-chirurgiche o di DPI per le vie respiratorie aggiuntivi** a quelli eventualmente già in uso per la specifica lavorazione *non è raccomandato*. I lavoratori devono continuare a utilizzare i DPI normalmente in uso per le attività lavorative, qualora previsti.

Utilizzo di Mascherine medico-chirurgiche e Facciali Filtranti FFP

Di seguito si ritiene fornire un breve approfondimento sulle caratteristiche di mascherine medico-chirurgiche e facciali filtranti rispetto alla prevenzione del rischio di contagio da COVID-19.

Facendo riferimento all'infografica,



- le mascherine chirurgiche forniscono una **protezione verso l'esterno**, ovvero trattengono le sole particelle emesse da chi le indossa, ma *non proteggono il portatore*;
- le maschere FFP2 o FFP3 forniscono una **protezione verso chi le indossa**, ma alcune tipologie (CON VALVOLA) non garantiscono il filtraggio dell'aria espirata;
- l'uso di **mascherine medico-chirurgiche** (cosiddetti Dispositivi Medici, marcati CE ai sensi della Direttiva 93/42/CEE) non è stato ad oggi normato per l'uso da parte di operatori non sanitari e/o come protezione personale per lavoratori generici e popolazione generale; l'OMS raccomanda di indossare comunque una mascherina medico-chirurgica quando si *sospetta di aver contratto il SARS-CoV-2 e/o si presentano sintomi quali tosse o starnuti*.

L'utilizzo di tali presidi può inoltre essere individuato *dal Coordinatore o dalla stessa Impresa esecutrice* come misura di prevenzione generale nel contesto dello specifico cantiere e della circolazione all'interno dello stesso, ferma restando la disposizione del protocollo di evitare assembramenti nei baraccamenti, nonché agli *spostamenti* per raggiungere il cantiere, o alle *riunioni* in cantiere.

Le **maschere di protezione respiratoria** (tra cui le semimaschere e i facciali filtranti) sono dispositivi di protezione delle vie respiratorie impiegati in cantiere e vengono prodotte e marcate CE in conformità alla Norma UNI EN 149:2009.

Le maschere di protezione respiratoria devono essere normalmente impiegate **se nelle lavorazioni con esposizione a materiale aerodisperso, in forma di particelle (polveri, fibre, fumi, nebbie)**, i rischi connessi con l'esposizione non possono essere evitati o sufficientemente limitati.

Sono classificate come **DPI di 3° categoria** (ovvero salvavita) ai sensi del DPR 475/92 e s.m.i. con obbligo di **informazione, formazione ed addestramento** dell'utilizzatore ai sensi dell'art. 77 del D.Lgs. 81/08.

L'infografica sottostante può costituire una utile **informazione** per i lavoratori sull'utilizzo.



Nota sulla marcatura CE: in base alle indicazioni fornite dal Decreto "Cura Italia" (DL 17/03/2020 n. 18) all'art. 15 comma 3, è possibile dotare i lavoratori di mascherine non marcate CE, limitatamente alla attuale fase emergenziale, **previo parere positivo dell'Istituto Superiore di Sanità** (nel caso di mascherine chirurgiche) o dell'INAIL (nel caso di DPI come i facciali filtranti) ottenuto dall'importatore o dal commercializzatore.

Ciò significa che **sono utilizzabili anche prodotti marcati N95 o KN95** (certificazioni americane o cinesi) **solo se ne è attestata l'avvenuta validazione da parte dell'INAIL** secondo la procedura descritta nelle schede sotto riportate.

I facciali filtranti possono essere **monouso**, ovvero utilizzabili solo per un singolo turno di lavoro, marcate con la sigla NR (es. FFP3 NR) o **riutilizzabili** (per più di un turno) marcate con la sigla R (es. FFP2 R).

Come riconosciuto in numerosi documenti da OMS, NIOSH e UNI, e come evidenziato dal Min. del Lavoro, con la circolare n. 15/2012, l'uso di DPI per le vie respiratorie conformi alla norma europea armonizzata UNI EN 149:2009 è **da ritenersi idoneo anche per la protezione da agenti biologici aerodispersi**.

Quindi, i facciali filtranti certificati in conformità alla norma EN 149 (classe FFP2 o FFP3) sono sufficienti a **garantire la prevenzione da agente biologico aerodisperso**, e possono essere utilizzati quando è necessario **entrare in contatto con una persona in cantiere con sospetta infezione da COVID-19**.

Là dove per la lavorazione analizzata sia già previsto l'utilizzo di un facciale filtrante FFP2 o FFP3, e non sia possibile rispettare la distanza di sicurezza tra gli operatori in essa impegnati, **occorre entrare nel merito del tipo di facciale filtrante utilizzato**.

Le maschere FFP infatti sono progettate unicamente per la protezione del portatore, per tale motivo:

1. non sono testate né progettate per filtrare l'aria espirata;
2. è prevista la possibile presenza di valvole che facilitino l'espulsione non filtrata dell'aria espirata.

Inoltre anche per gli utilizzatori per tali mascherine è prevista una possibile perdita massima verso l'interno (11% per le FFP2, 5% per le FFP3). Tali perdite possono risultare più elevate se *non correttamente indossate* o in presenza di operatore con *barba non rasata* (per l'impossibilità di un perfetto adattamento ai contorni del viso).

ASSOSISTEMA SAFETY Produttore, Distributore, Manutenzione di DPI

DPI: FACCIALI FILTRANTI FFP2 ED FFP3 CON VALVOLA E SENZA VALVOLA

Il livello di protezione minimo consigliato dall'Organizzazione Mondiale della Sanità è un FFP2, ma possono essere usate anche le FFP3.

FFP2 ha un efficienza filtrante $\geq 94\%$ **FFP3 ha un efficienza filtrante $\geq 99\%$**

NOTA: a seguito dell'Attuazione art.15 comma 3 decreto-legge 17 marzo 2020, n.18 Validazione straordinaria dei dispositivi di protezione individuale, sono utilizzabili prodotti marcati N95 o KN95, **che devono essere validati da INAIL.**

FFP2 e FFP3 CON VALVOLA	FFP2 e FFP3 SENZA VALVOLA
ADATTI A PROTEGGERE CHI LE INDOSSA DALL'AMBIENTE ESTERNO	ADATTI A PROTEGGERE CHI LE INDOSSA DALL'AMBIENTE ESTERNO
NON PROTEGGONO L'AMBIENTE CIRCOSTANTE DA EVENTUALI PARTICELLE ESPULSE (AEROSOL) DA CHI LE INDOSSA	PROTEGGONO L'AMBIENTE CIRCOSTANTE TRATTENENDO EVENTUALI PARTICELLE (AEROSOL) DI CHI LE INDOSSA
Comfort maggiore: ideali nel reparto malattie infettive o terapia intensiva dove sono presenti pazienti affetti da Covid-19.	In ospedale, nelle case di riposo, ideali nelle attività di assistenza e cura dei pazienti infetti o potenzialmente infetti da Covid-19.


[1] Fonte: OMS - Rational use of personal protective equipment for coronavirus disease 2019 (COVID-19) - Interim guidance 27 February 2020; Advice on the use of masks in the community, during home care, and in health care settings in the context of COVID-19. Interim guidance 19 March 2020. Nota: La protezione respiratoria deve essere abbinata all'uso di altri DPI ove necessario



Si sconsiglia pertanto, l'adozione in accoppiamento a due o più lavoratori che debbano operare a distanza < 1 metro, di mascherina chirurgica e FFP con valvola, in quanto l'operatore che indossa mascherina chirurgica potrebbe risultare esposto a espulsione di aria "infetta" da parte di operatore con FFP con valvola.

È da privilegiare una omogeneità di dispositivi di protezione tra lavoratori a distanza ravvicinata, utilizzando preferibilmente nel caso di facciali filtranti *quelli senza valvola*.

In conclusione, si ribadisce come **utilizzare una mascherina non adeguata o in maniera non corretta** può **aumentare**, anziché ridurre, il **rischio di contagio**, così come generare un **potenziale falso senso di sicurezza**.

L'uso delle mascherine deve pertanto sempre essere **combinato con le altre azioni di prevenzione/igiene personale**, come il lavaggio frequente delle mani con acqua e sapone o con gel a base alcolica ed evitare di toccarsi occhi, naso e bocca con le mani.

<p>Tipologia</p>	<p>MASCHERINA CHIRURGICA</p>	
<p>Utilizzo in cantiere</p>	<ul style="list-style-type: none"> • Persone positive al COVID-19 e/o persone con sintomi influenzali, in caso di contatti con altre persone. • Utilizzo da parte di tutti i lavoratori come misura di prevenzione generale se individuata dal Coordinatore e/o dalla stessa Impresa affidataria/esecutrice nel contesto specifico del cantiere 	
<p>Requisiti</p>	<ul style="list-style-type: none"> ▪ Direttiva CEE/CEA/CE Concernente i Dispositivi Medici n°42/1993 (prevede marcatura CE); ▪ UNI EN ISO 14683:2019 + AC:2019 – Maschere facciali ad uso medico – Requisiti e metodi di prova; ▪ UNI EN ISO 10993 – Valutazione biologica e test di biocompatibilità per Dispositivi medici. 	
<p>Deroghe periodo emergenza CODIV 19</p>	<p>D.L. 18 del 17/3/2020 "Cura Italia": Art. 15 Disposizioni straordinarie per la produzione di mascherine chirurgiche e dispositivi di protezione individuale</p> <p>1. Fermo quanto previsto dall'articolo 34 del decreto-legge 2 marzo 2020, n. 9, per la gestione dell'emergenza COVID-19, e fino al termine dello stato di emergenza di cui alla delibera del Consiglio dei ministri in data 31 gennaio 2020, è consentito produrre, importare e immettere in commercio mascherine chirurgiche e dispositivi di protezione individuale in deroga alle vigenti disposizioni.</p> <p>2. I produttori e gli importatori delle mascherine chirurgiche di cui al comma 1, e coloro che li immettono in commercio i quali intendono avvalersi della deroga ivi prevista, inviano all'Istituto Superiore di Sanità una autocertificazione nella quale, sotto la propria esclusiva responsabilità, attestano le caratteristiche tecniche delle mascherine e dichiarano che le stesse rispettano tutti i requisiti di sicurezza di cui alla vigente normativa. Entro e non oltre 3 giorni dalla citata autocertificazione le aziende produttrici e gli importatori devono altresì trasmettere all'Istituto superiore di sanità ogni elemento utile alla validazione delle mascherine chirurgiche oggetto della stessa. L'Istituto superiore di sanità, nel termine di 3 giorni dalla ricezione di quanto indicato nel presente comma, si pronuncia circa la rispondenza delle mascherine chirurgiche alle norme vigenti</p> <p>3. [...]</p> <p>4. Qualora all'esito della valutazione di cui ai commi 2 e 3 i prodotti risultino non conformi alle vigenti norme, impregiudicata l'applicazione delle disposizioni in materia di autocertificazione, il produttore ne cessa immediatamente la produzione e all'importatore è fatto divieto di immissione in commercio.</p>	
<p>Norme che obbligano all'utilizzo</p>	<p>DPCM 10 aprile 2020. All'art. 4, comma 8, lettera g <i>"In caso di comparsa di sintomi la persona in sorveglianza deve:</i> [...]; <i>b) indossare la mascherina chirurgica fornita all'avvio della procedura sanitaria e allontanarsi dagli altri conviventi</i> Circolare del Min. Sanità del 18/03/2020, art. 16 del D.L.17/03/2020</p>	
<p>Necessità di formazione / addestramento all'utilizzo</p>	<p>NO addestramento</p>	

<p>Tipologia</p>	<p>MASCHERINA FFP2</p> <p>Filtrazione efficace per almeno il 92% delle particelle che si trovano nell'aria, aventi diametro medio di 0,6 µm, con perdita massima verso l'interno consentita dell'11%.</p>	
<p>Tipologia</p>	<p>MASCHERINA FFP3</p> <p>Filtrazione efficace per almeno il 98% delle particelle che si trovano nell'aria, aventi diametro medio di 0,6 µm, con perdita massima verso l'interno consentita dell'5%.</p>	
<p>Utilizzo in cantiere</p>	<ul style="list-style-type: none"> • Addetti a lavorazioni con esposizione a materiale aerodisperso, in forma di particelle (polveri, fibre, fumi, nebbie), dove i rischi connessi con l'esposizione non possono essere evitati • Personale che procede all'isolamento di persona in cantiere che manifesti sintomi di infezione respiratoria • <i>Addetti alle lavorazioni con impossibilità del mantenimento della distanza sociale di 1m, in alternativa alle mascherine chirurgiche</i> 	
<p>Requisiti</p>	<ul style="list-style-type: none"> ▪ UNI EN 149:2009 - Dispositivi di protezione delle vie respiratorie - Semimaschere filtranti antipolvere - Requisiti, prove, marcatura; ▪ Regolamento (UE) 2016/425 del 9 marzo 2016 sui DPI che abroga la direttiva 89/686/CEE ▪ D.Lgs. 475/1992 Adeguamento della normativa nazionale alle disposizioni del regolamento (UE) n. 2016/425 	
<p>Deroghe periodo emergenza CODIV 19</p>	<p>D.L. 18 del 17/3/2020 "Cura Italia": Art. 15 Disposizioni straordinarie per la produzione di mascherine chirurgiche e dispositivi di protezione individuale</p> <p>1. Fermo quanto previsto dall'articolo 34 del decreto-legge 2 marzo 2020, n. 9, per la gestione dell'emergenza COVID-19, e fino al termine dello stato di emergenza (...), è consentito produrre, importare e immettere in commercio mascherine chirurgiche e dispositivi di protezione individuale in deroga alle vigenti disposizioni.</p> <p>2. [...]</p> <p>3. I produttori, gli importatori dei dispositivi di protezione individuale di cui al comma 1 e coloro che li immettono in commercio, i quali intendono avvalersi della deroga ivi prevista, inviano all'INAIL una autocertificazione nella quale, sotto la propria esclusiva responsabilità, attestano le caratteristiche tecniche dei citati dispositivi e dichiarano che gli stessi rispettano tutti i requisiti di sicurezza di cui alla vigente normativa. Entro e non oltre 3 giorni dalla citata autocertificazione le aziende produttrici e gli importatori devono altresì trasmettere all'INAIL ogni elemento utile alla validazione dei dispositivi di protezione individuale oggetto della stessa. L'INAIL, nel termine di 3 giorni dalla ricezione di quanto indicato nel presente comma, si pronuncia circa la rispondenza dei dispositivi di protezione individuale alle norme Vigenti.</p> <p>4. Qualora all'esito della valutazione di cui ai commi 2 e 3 i prodotti risultino non conformi (...) il produttore ne cessa immediatamente la produzione e all'importatore è fatto divieto di immissione in commercio.</p>	
<p>Norme che obbligano all'utilizzo</p>	<p>D.Lgs. n. 81/2008 – Eventualmente previsti da Valutazione dei Rischi/POS dell'impresa o dal PSC in caso di interferenze</p>	
<p>Necessità di formazione/ addestramento all'utilizzo</p>	<p>Sì: il D.Lgs. n. 81/2008, Art. 77 commi 4 e 5 prevedono formazione e addestramento per l'uso e l'indossamento dei DPI di terza categoria.</p>	

Bibliografia e fonti

Assosistema Safety Position Paper Dispositivi di protezione delle vie respiratorie: protezione dal rischio biologico

Assosistema Safety Infografiche Maschere di protezione, Come indossare un facciale filtrante FFP2 FFP3, FF con e senza valvola

AIDIII, Indicazioni per la tutela della salute dei lavoratori nel contesto dell'emergenza COVID-19

DIVIETO DI ACCESSO AL LUOGO DI LAVORO

NOTA BENE

La presente scheda deve essere compilata per ciascun lavoratore solo ed esclusivamente nel caso la temperatura rilevata dovesse risultare superiore ai 37,5°. Ai fini del rispetto della privacy, è necessario compilare singole schede per ogni lavoratore con temperatura corporea pari o superiore a 37.5°.

A tutti i soggetti con temperatura pari o superiore a 37.5° non dovrà essere consentito l'accesso al cantiere.

IMPRESA:

LAVORATORE ASSEGNATO AL CANTIERE SITO IN :

Nome e Cognome del lavoratore:

DATA E ORA DI RILEVAZIONE

Come previsto dalle procedure anticontagio applicate, di cui il lavoratore è stato preventivamente informato, in data odierna il predetto non ha potuto effettuare l'ingresso al luogo di lavoro in quanto, all'atto della misurazione, la sua temperatura corporea è risultata essere maggiore di 37,5° C.

Firma dell'addetto alla misurazione

INSIEME SIAMO PIÙ SICURI

Bastano alcune attenzioni sul cantiere e nella vita quotidiana per fare moltissimo contro l'epidemia di coronavirus. Ognuno di noi è fondamentale per bloccare la diffusione di Covid-19. Qui trovate i consigli essenziali per difendervi personalmente e costruire un cantiere più sicuro.

UNA STRATEGIA DI DIFESA CHE COMPRENDE CANTIERE E CASA

In questa vera e propria battaglia contro il virus dobbiamo tutti agire con intelligenza e responsabilità al lavoro come a casa. Il contagio va prevenuto e fermato in ogni gesto quotidiano. Qui abbiamo indicato le regole in cantiere e i comportamenti da applicare in ogni luogo.

COVID-19

Costruiamo insieme nel cantiere una protezione efficace!

Un impegno fondamentale per la salute di tutti

Un cantiere protetto si costruisce insieme



REGOLE BASE DI SICUREZZA COVID-19

Le regole base per tutti

Piccoli gesti di grande importanza per tenere lontano il virus

OK 	NO 	NO 	OK 	OK 	OK
Lavarsi spesso le mani con acqua e sapone oppure con soluzioni idroalcoliche	Non toccarsi occhi, naso e bocca	Starnutire dentro un fazzoletto e nella piega del gomito e non sulle mani	Tossire dentro ad un fazzoletto o nella piega del gomito e non sulle mani	Pulire le superfici con disinfettanti a base di alcool oppure cloro	Usare correttamente le mascherine

I comportamenti sanitari a casa

Cosa fare in caso di sintomi

HOME 1 	CALL DOCTOR 1500 2 	112 3 	OK
È obbligatorio rimanere a casa in presenza di febbre, con temperatura corporea di almeno 37,5 ° o altri sintomi influenzali	In caso di sintomi influenzali o malessere persistente stare a casa e telefonare al proprio medico di base/famiglia, oppure al numero 1500	In caso di emergenza o aggravamento delle condizioni di salute telefonare al 112	Non prendere farmaci antivirali o antibiotici se non prescritti dal medico

REGOLE PER IL CANTIERE COVID-19

Le norme e i controlli in cantiere

Verifiche e informazioni nell'interesse di tutti

NO 	FEVER TEST 	37,5 	DISTANCE 	COVID
Divieto di accesso in cantiere in presenza di sintomi influenzali	Prima dell'ingresso in cantiere sarà effettuato il controllo della temperatura corporea ad ogni lavoratore	Infamare immediatamente il datore di lavoro o il preposto di sintomi influenzali sopraggiunti dopo l'ingresso in cantiere	In caso di sintomi influenzali rimanere a distanza adeguata dalle altre persone presenti in cantiere	Dichiarare al proprio datore di lavoro o al preposto l'eventuale contatto con persone positive al Virus

Le attenzioni condivise in cantiere e in ogni luogo

Come comportarsi con i colleghi e con le altre persone

NO 	NO 	NO 	OK 	NO 	OK
Niente strette di mano	Niente abbracci	Mantenermi sempre alla distanza di almeno un metro gli uni dagli altri	Usare correttamente le mascherine	Non scambiare o condividere bottiglie e bicchieri	Osservare le regole sull'igiene delle mani